

# MoneyView *Analyzer*

**HANDLEIDING ANALYZER AUTO**

**April 2024  
versie 2.1**

# Inhoudsopgave

---

<b>1.</b>	<b>Inleiding</b>	<b>4</b>
<b>2.</b>	<b>Profielenset Maken: Autoverzekeringen</b>	<b>6</b>
2.1.	Functies van het menu	7
2.2.	Het tabblad 'Uitgangspunten'	9
2.2.1.	Onderdelen van het tabblad 'Uitgangspunten'	9
2.3.	Het tabblad 'Postcode'	10
2.3.1.	Postcode: Eigen opgave	11
2.3.2.	Postcode: MoneyView selectie	11
2.3.3.	Postcode: Min - max iteratie	11
2.3.4.	Postcode: regio's	12
2.4.	Het tabblad Voertuig	12
2.4.1.	Voertuig: eigen opgave	12
2.4.2.	Voertuig: MoneyView Selectie	13
2.4.3.	Voertuig: Iteratie binnen één auto	14
2.5.	Het tabblad 'Producten'	15
2.6.	Het tabblad 'Instellingen'	15
2.6.1.	Onderdelen van het tabblad 'Instellingen'	15
2.6.2.	Berekenen	16
2.7.	Periodieke berekeningen	16
2.8.	Opgeslagen profielensets	16
2.9.	Profielen uploaden	17
2.9.1.	Uploaden Profielen	17
2.9.2.	Berekenen	18
2.10.	Profielenset XL	19
<b>3.</b>	<b>Rapportage van de resultaten van een berekende profielenset</b>	<b>20</b>
3.1.	Rapportage openen via e-mailbericht	20
3.2.	Voltooide berekeningen	20
3.3.	Opgeslagen profielensets	20
3.3.1.	Onderdelen van eerder gemaakte profielensets en resultaten	21
3.3.2.	Functies bij een profielenset	21
3.3.3.	Functies bij de rekenresultaten	22
3.4.	Benchmarkrapportage	22
3.4.1.	Functies van het menu	22
3.5.	Werking van de benchmarkrapportage	23
3.6.	Het tabblad 'Eigen selecties'	25
<b>4.</b>	<b>De optie 'Onderliggende gegevens downloaden'</b>	<b>29</b>
4.1.	De Excel-rapportage (.xls en .xlsx formaat)	29
4.1.1.	Het tabblad 'Premie'	29
4.1.2.	Het tabblad 'Marktposities'	30

4.1.3.	Het tabblad 'Acceptatiemeldingen' .....	30
4.2.	De CSV-rapportage .....	30

# 1. Inleiding

Indien u over de juiste rechten op uw licentie binnen de MoneyView ProductManager (hierna MPM) beschikt is de Analyzerfunctionaliteit beschikbaar. Met deze functionaliteit is het mogelijk om profielensets (fictieve klanten) te definiëren en voor deze profielen door te rekenen wat de prijsstelling van de producten op de markt is.

De Analyzer is bedoeld om gebruikers informatie te verschaffen over de relatieve prijsstelling van producten in de markt. Door een groot aantal fictieve klantsituaties door te rekenen ontstaat een representatief beeld van de marktpositie. Hierbij is het de gebruiker die bepaalt welke klantsituaties er doorgerekend worden.

Op deze manier is het mogelijk om precies te duiden in welke marktsegmenten een product relatief duur of juist goedkoop is én welke producten van andere partijen binnen specifieke segmenten tot de directe concurrenten behoren.

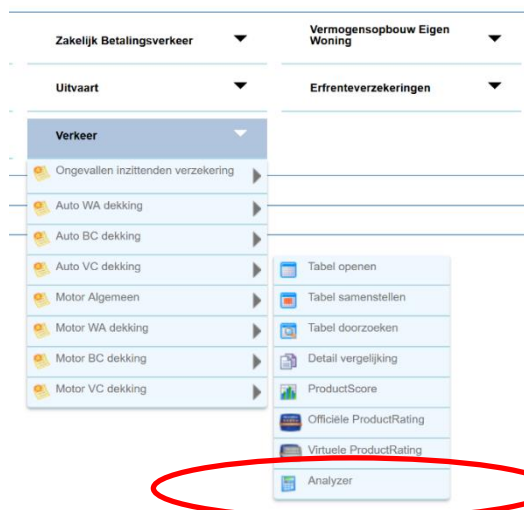
De werking van de Analyzerfunctionaliteit verloopt in drie stappen:

1. Samenstellen van de profielenset(s)
2. Profielenset(s) (periodiek) doorrekenen
3. Rapporteren van de berekende resultaten

De gedefinieerde profielensets kunnen (automatisch) periodiek worden doorgerekend en gerapporteerd. Zo is het mogelijk om ontwikkelingen door de tijd te volgen; nieuw op de markt gekomen producten en tariefaanpassingen van reeds bestaande producten worden automatisch meegenomen in de analyse.

In dit document wordt beschreven hoe profielensets worden samengesteld, hoe kan worden ingesteld dat deze automatisch periodiek worden doorgerekend en hoe de rapportages van de resultaten van de berekende profielensets worden gepresenteerd.

- U bereikt de Analyzer door in de MPM verkenner naar de productsoort 'Auto WA dekking', 'Auto BC dekking' of 'Auto VC dekking' te navigeren en hier te kiezen voor de optie 'Een profielenset samenstellen en doorrekenen'



- Indien u al eerder een profielenet heeft samengesteld en/of doorgerekend, kunt u hier ook rechtstreeks naartoe gaan via het scherm 'Bestaande vergelijkingen (op basis van actuele informatie)'.

Welkom bij de MoneyView ProductManager MoneyView ProductManager

---

**Maak een nieuwe vergelijking**

**Bestaande vergelijkingen**

Productsoort: Gelijkblijvende Risicoverzekeringen    Soort vergelijking: Profielenet    Gebruiker:

Productsoort	Soort vergelijking	Naam	Aanmaakdatum
Gelijkblijvende Risicoverzekeringen	Profielenet	Testset	15-08-2013 16:25:37
Gelijkblijvende Risicoverzekeringen	Rekenresultaat profielenet	Resultaten 'Testset'	15-07-2015 18:54:57
Gelijkblijvende Risicoverzekeringen	Rekenresultaat profielenet	Resultaten 'Testset'	15-08-2013 16:56:19

- U kunt de Analyzer ook rechtstreeks bereiken via <https://login.moneyview.nl>

MoneyView

HOME | CONTACT

**MoneyView Analyzer**

Bepaal en verklaar de prijspositie van financiële producten Start

---

**MoneyView Collectief Pensioen**

Vergelijk pensioenen voor het midden- en kleinbedrijf Start

Nadat u de Analyzer heeft opgestart, komt u in het scherm startscherm:

MoneyView Analyzer Uitloggen

Nieuwe profielenet     Het Laatste Nieuws: Inkomenzeker AOV iptiQ opgenomen (17-04-2024 AOV)

---

**Voltooid | Lopende berekeningen**

**Voltooid berekeningen**

Productsoort	Naam	Datum
Opstalverzekeringen	Maandelijkse update Opstal	18-04-2024 15:01:22
Inboedelverzekeringen	Maandelijkse update Inboedel	18-04-2024 14:55:19

**Lopende berekeningen**

Maandelijkse update Inboedel (profiel 3 van 87) 3%

**In de wachtrij:**  
Er staan geen berekeningen in de wachtrij.

---

**Periodieke berekeningen**

Productsoort	Frequentie	Naam	Volgende berekening
Autoverzekeringen VC	Maand	Maandelijkse set Auto VC	18-05-2024 15:09

---

**Opgeslagen profielenets**

Productsoort: Alle productsoorten...    Soort vergelijking: Alle vergelijkingen...    Gebruiker: Schade

Productsoort	Soort vergelijking	Naam	Laatste rekendatum	Aanmaakdatum
Opstalverzekeringen	Profielenet	Maandelijkse update Opstal	18-04-2024 15:01:22	28-05-2021 15:42:58
Inboedelverzekeringen	Profielenet	Maandelijkse update Inboedel	18-04-2024 14:59:04	28-05-2021 15:45:04
Inboedelverzekeringen	Profielenet	maandelijkse update inboedel nieuw	06-07-2023 15:54:44	22-06-2023 14:38:07
Rechtsbijstand particulieren	Profielenet	Maandelijkse update_RBS	03-07-2023 09:42:03	31-05-2021 10:48:14
Kortlopende reisverzekeringen	Profielenet	Reiskort_Maandelijkse Update test	03-07-2023 09:39:27	30-06-2021 11:30:50
Doorlopende reisverzekeringen	Profielenet	Maandelijkse update_Reis	03-07-2023 09:29:42	31-05-2021 10:46:18

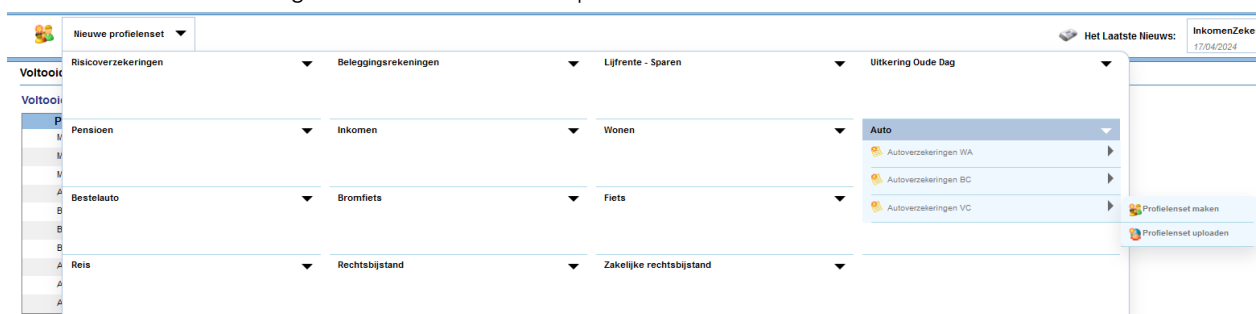
Via dit scherm kunt u direct aan de slag met profielen en bestanden die u eerder aanmaakte. De exacte werking van dit scherm vindt u in Hoofdstuk 3 van deze handleiding.

## 2. Profielenset Maken: Autoverzekeringen

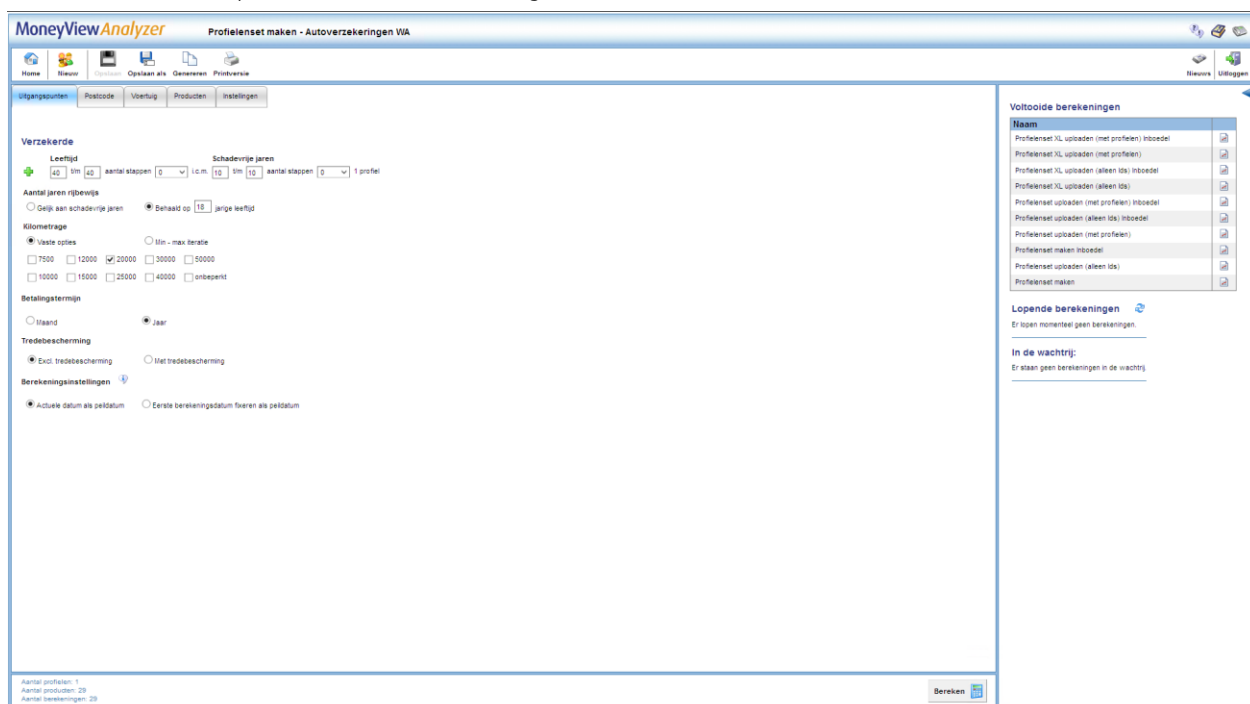
Als u de Analyzer start kunt u kiezen voor 'Auto WA dekking', 'Auto BC dekking' of 'Auto VC dekking'. De werking van de Analyzer is voor al deze dekkingen hetzelfde. Daarom wordt vanaf nu volstaan met het tonen van de schermen van de 'VC-dekking'.

Links bovenin het startscherm kunt u via de knop Nieuw een profielenset opstellen. Hier kunt u een Profielenset maken en Profielenset uploaden:

- Met Profielenset maken kunt u in de interface een profielenset samenstellen.
- Met Profielenset uploaden kunt u op basis van voorbeelden een Excel-bestand met klantprofielen samenstellen. Vervolgens kunt u dit bestand uploaden en laten doorrekenen.



Als u kiest voor de optie U komt dan in het volgende scherm:



In dit scherm en de bijbehorende tabbladen stelt u een profielenset samen. U kunt een profielenset zien als een gesimuleerde klantportefeuille, waarin u in principe een onbeperkt aantal klanten op kunt nemen en doorrekenen voor alle producten die in de database van MoneyView zijn opgenomen.

Door de gegevens in dit scherm in te vullen bouwt u dus een profielenset op.

Hierbij geldt dat alles wat u invult in principe met de andere gegevens wordt gecombineerd. Geeft u bijvoorbeeld aan dat u verzekerden wilt doorrekenen met een leeftijd van 40 en 50 jaar in combinatie met 10 en 15 schadevrije jaren dan worden er minimaal vier profielen gegenereerd. U zult dus profielen aanmaken voor:

- Een verzekerde van 40 met 10 schadevrije jaren.
- Een verzekerde van 40 met 15 schadevrije jaren.
- Een verzekerde van 50 met 10 schadevrije jaren.
- Een verzekerde van 50 met 15 schadevrije jaren.

Dit kan resulteren in zeer grote aantallen te berekenen profielen. En hoewel u er op zich vrij in bent, raden wij aan de profielensets niet te omvangrijk te maken, omdat de rekentijd kan oplopen tot meerdere dagen. In het geval van de autoverzekeringen raden we u aan om niet meer dan 50.000 profielen per keer door te rekenen.

Om u hierbij te helpen vindt u rechtsonderaan in het scherm een 'telltje' dat meeloopt bij alles dat u invult in de tabbladen zodat u zelf in de gaten kunt houden of u niet té veel profielen aan het definiëren bent.

Aantal profielen: 4  
Aantal producten: 48  
Aantal berekeningen: 192

## 2.1. Functies van het menu

In het menu in de linkerkant van de witte balk bovenaan het scherm treft u verschillende functies aan:



- Terug naar de startpagina
- Een nieuwe profielenset aanmaken
- De profielenset opslaan
- De profielenset afdrukken

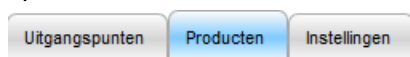
In het menu in de rechterkant van de witte balk bovenaan het scherm treft u verschillende functies aan:



- Productinformatie – Hier vindt u product specifieke informatie over bijvoorbeeld de berekeningswijze van de opgenomen producten.
- Het nieuws – Hier vindt u een overzicht van de recente marktontwikkelingen in uw vakgebied. Denk hierbij aan premiewijzigingen, introducties van nieuwe producten en persberichten vanuit Moneyview zoals de publicatie van ProductRatings. Tevens kunt u de filters gebruiken om te zoeken in het nieuwsarchief van de afgelopen twee jaar.
- De applicatie afsluiten

**NB:** als u wijzigingen heeft aangebracht in een bestaande profielenset die al eens is doorgerekend, dan kunt u de bestaande profielenset niet meer overschrijven, u moet deze dan een andere naam geven. Hierop zijn twee uitzonderingen:

1) U kunt binnen een profielenset die al minstens één keer is doorgerekend wel producten toevoegen of verwijderen. Dit doet u door in het tabblad 'Producten' na uw wijzigingen te klikken op 'Producten opslaan'



Producten opslaan

2) U kunt binnen een profielenset die al minstens één keer is doorgerekend wel de instellingen wijzigen. Dit doet u door in het tabblad 'Instellingen' na uw wijzigingen te klikken op 'Instellingen opslaan'

**Instellingen**

Aantal profielen: 2  
Aantal producten: 41  
Geschatte berekeningstijd: 82 berekeningen in 56,60 sec

Rapportage:

Aanlevering in:  MDB  XLSX  csv

Acceptatiemeldingen:  Ja  nee

Met marktposities:  Ja  nee

Met summary files:  Ja  nee

Cluster: Sta de profielenset eerst op

Verzenden aan:  Geen ontvangers

Periodiek doorrekenen:  Ja  nee  
 Maand  Kwartaal  Halfjaar  Jaar  
Voor de eerste keer op 07-01-2019 om 12:19

**Opslaan**

U kent bij het opslaan aan andere gebruikers binnen uw licentie rechten toe: geen rechten, 'alleen lezen' rechten of 'lezen en schrijven' rechten.

**NB: wees met het toewijzen van rechten aan anderen uiterst voorzichtig. Indien u anderen toestaat uw profielenset te wijzigen en u rekent deze periodiek door, loopt u het risico dat anderen de profielenset tussentijds wijzigen en de berekende resultaten door de tijd heen niet vergelijkbaar zijn.**

**Profielenset opslaan**

Geef de profielenset een naam...

Naam

Gebruik door andere gebruikers niet toestaan  
 Gebruik door andere gebruikers toestaan  
 Wijzigen door andere gebruikers toestaan

**Opslaan** **Annuleren**

Er zijn twee iconen in het linkermenu die u tegen kunt komen als u een bestaande profielenset opnieuw opent:



Als een profielenset al minstens één keer is doorgerekend, kunt u vanuit de profielenset rechtstreeks naar de rapportage van de resultaten gaan.

Aan de rechterkant worden de **Voltooid** en **Lopende berekeningen** getoond. Dit scherm kunt u inklappen door te klikken op het pijltje

**Voltooide berekeningen**

Naam	
Profielenset XL uploaden (met profielen) Inboedel	
Profielenset XL uploaden (met profielen)	
Profielenset XL uploaden (alleen lds) Inboedel	
Profielenset XL uploaden (alleen lds)	
Profielenset uploaden (met profielen) Inboedel	
Profielenset uploaden (alleen lds) Inboedel	
Profielenset uploaden (met profielen)	
Profielenset maken Inboedel	
Profielenset uploaden (alleen lds)	
Profielenset maken	

**Lopende berekeningen**


ORV (profiel 0 van 248)

0%

**In de wachtrij:**

Er staan geen berekeningen in de wachtrij.




U kunt de resultaten van een voltooide berekening bekijken via het icoontje: 

Daaronder ziet u de status van de Lopende berekeningen:

### Lopende berekeningen

ORV (profiel 0 van 248)



Deze indicator geeft aan welke van uw profielensets op dat moment berekend worden en welk deel berekeningen in de wachtrij staan.

 Door te klikken op dit icoon kunt u de indicator verversen.

## 2.2. Het tabblad 'Uitgangspunten'

In het tabblad 'Uitgangspunten' staan allerlei gegevens die betrekking hebben op de te maken berekeningen.

### 2.2.1. Onderdelen van het tabblad 'Uitgangspunten'

#### Verzekerde

**Leeftijd**  t/m  aantal stappen  i.c.m. **Schadevrije jaren**  t/m  aantal stappen  1 profiel

Hier vult u de leeftijd van de verzekerde in. U kunt er voor kiezen om één enkele leeftijd door te rekenen of door middel van een interval meerdere leeftijden door te rekenen. Kiest u bijvoorbeeld bij de leeftijden 30 t/m 45 met twee stappen dan worden de leeftijden 30 en 45 jaar doorgerekend. U kunt in totaal maximaal 10 stappen doorrekenen. De minimale leeftijd is 18 jaar en de maximale leeftijd die berekend kan worden in de Analyzer is 75 jaar.

In combinatie met de leeftijd(en) kiest u één of meer schadevrije jaren. Ook hier kunt u dit weer in stappen doen. De ingevulde ranges in leeftijden en schadevrije jaren worden gecombineerd: achter uw keuze voor schadevrije jaren ziet u in hoeveel profielen uw keuzes resulteren.

Door te klikken op het 'plusteken' kunt u een meerdere ranges aan leeftijden en schadevrije jaren opgeven:

**Leeftijd**  t/m  aantal stappen  i.c.m. **Schadevrije jaren**  t/m  aantal stappen  1 profiel

t/m  aantal stappen  i.c.m.  t/m  aantal stappen  1 profiel

t/m  aantal stappen  i.c.m.  t/m  aantal stappen  1 profiel

Bij het onderdeel 'aantal jaren rijbewijs' heeft u twee mogelijkheden: u vult een vaste leeftijd in waarop voor alle profielen in de set het rijbewijs is behaald, of u stelt deze gelijk aan het aantal schadevrije jaren:

#### Aantal jaren rijbewijs

Gelijk aan schadevrije jaren  Behaald op  jarige leeftijd

Ook bij het onderdeel 'Kilometrage' heeft u twee mogelijkheden; u vinkt vaste opties aan of u kiest voor een range met intervallen

#### Kilometrage

- Vaste opties  Min - max iteratie
- 7500  12000  20000  30000  50000
- 10000  15000  25000  40000  onbeperkt

Bij het onderdeel 'Betalingstermijn' bepaalt u of er gerekend moet worden op basis van maandpremies of jaarpremies:

#### Betalingstermijn

- Maand  Jaar

Bij het onderdeel 'Tredebescherming' bepaalt u of er bij de te berekenen premies rekening gehouden moet worden met tredebescherming in geval van schade. **NB: als u hiervoor kiest betekent dit dat slechts een beperkt aantal producten doorgerekend zal worden.**

#### Tredebescherming

- Excl. tredebescherming  Met tredebescherming

Bij de berekeningsinstellingen maakt u een belangrijke keuze: als u deze profielenset vaker dan eens wilt doorrekenen, bepaalt u hier de grondslag van de berekeningen. Als u kiest voor de optie 'Actuele datum' wordt telkens de datum waarop de berekening plaatsvindt gehanteerd als peildatum. Dit betekent dat bijvoorbeeld de dagwaarde van voertuigen in de profielenset door de tijd heen zal dalen. Dit betekent weliswaar dat u bij elke berekening een waarheidsgetrouw beeld heeft, maar de berekeningen zijn door de tijd heen onderling minder goed te vergelijken.

#### Berekeningsinstellingen

- Actuele datum als peildatum  Eerste berekeningsdatum fixeren als peildatum

Als u kiest voor de optie om de eerste berekeningsdatum te fixeren, wordt er telkens op basis van precies dezelfde uitgangspunten gerekend, maar wel met de op dat moment geldende tarieven. Daarmee is het beeld weliswaar niet meer geheel waarheidsgetrouw (omdat bijvoorbeeld de dagwaardes van de voertuigen hetzelfde blijven) maar de berekende resultaten zijn van moment tot moment wel één op één te vergelijken, waardoor premiefluctuaties makkelijker te herkennen zijn.

## 2.3. Het tabblad 'Postcode'

In het tabblad 'Postcode' kunt u kiezen voor welke regio's u de profielen wilt laten doorrekenen. Er zijn vier mogelijkheden om de regio's te bepalen.

- Eigen opgave
- MoneyView selectie
- Min max iteratie
- Regio's

### 2.3.1. Postcode: Eigen opgave

Met deze optie vult zelf handmatig in welke postcodenummers en -letters u mee wilt nemen in de profielenset:

Eigen opgave  MoneyView selectie  Min - max iteratie  Regio's


1011	AA	1017	KG	3500	HB				

Alles schonen

### 2.3.2. Postcode: MoneyView selectie

MoneyView doet jaarlijks een onderzoek naar de premies van autoverzekeringen en gebruikt daarbij een set aan postcodes die een representatieve spreiding vertegenwoordigt. Door te kiezen voor de optie 'MoneyView selectie' selecteert u in één keer deze 45 postcodes. In het kaartje zijn de geselecteerde postcodegebieden rood gemarkeerd.

Eigen opgave  MoneyView selectie  Min - max iteratie  Regio's



45 postcodes:

5045 NE	2597 HJ	3011 MZ
3067 TR	3088 HG	3069 XZ
3071 AR	3076 CM	3083 CX
1102 LA	1181 WN	1628 XA
3207 MS	6413 LZ	8043 LW
3311 TA	3315 KA	7544 NZ
4817 KZ	5627 EL	5628 VV
5632 BN	5051 GB	6921 AR
3991 HR	4707 LT	5345 JB
9403 RV	6721 PL	2134 XJ
3911 RM	8181 EA	6191 KZ
5171 ER	6641 CT	6681 WP
2411 VT	4761 RM	4651 RS
8501 BZ	9301 AE	7701 ZT
7891 AW	7731 RD	8431 MB

### 2.3.3. Postcode: Min - max iteratie

#### Postcode

Eigen opgave  MoneyView selectie  Min - max iteratie  Regio's  Upload excelbestand

#### Cijfers

1011 t/m 9999 interval 1000

#### Letters

Lettercombinatie zelf kiezen AA

Default lettercombinatie

#### 9 postcodes:

1011 AA	2011 AA	3011 AA	4011 AA	5011 AA	6011 AA
7011 AA	8011 AA	9011 AA			

Met deze optie voert u een range aan postcodes in met een door u zelf te bepalen interval. Alleen geldige postcodes worden hierbij geselecteerd; het systeem zorgt er automatisch voor dat bijvoorbeeld postcodes die horen bij postbusnummers niet terugkomen in de selectie.

#### Lettercombinatie zelf kiezen

U kiest één lettercombinatie die aan elk van de geselecteerde postcodes wordt toegevoegd.

## Default lettercombinatie

MoneyView heeft voor elke postcode de lettercombinaties gezocht waar de meeste huisnummers zijn geregistreerd. Deze lettercombinaties worden toegevoegd aan de door u gekozen postcodes.

### 2.3.4. Postcode: regio's

Eigen opgave
  MoneyView selectie
  Min - max iteratie
  Regio's

Aantal postcodes: 76 postcodes:

<input checked="" type="checkbox"/> 25 000 tot 50 000 inwoners	2	1944 SK	2282 SH	2272 BE	2274 EX	2625 PM	3124 TP
<input checked="" type="checkbox"/> 50 000 tot 100 000 inwoners	5	3131 KX	2311 AA	2331 MG	2011 GG	5036 VJ	5038 KG
<input checked="" type="checkbox"/> 100 000 tot 150 000 inwoners	2	9721 LC	9727 AX	1013 AX	1066 XT	1068 ZZ	1069 GA
<input checked="" type="checkbox"/> 150 000 tot 200 000 inwoners	5	1087 LL	1108 ZE	2492 JC	2516 KA	2548 BL	2552 CJ
<input checked="" type="checkbox"/> 200 000 tot 250 000 inwoners	19	3181 GC	3454 PS	3543 BR	3544 NX	3011 MZ	3053 PJ
<input type="checkbox"/> 250 000 tot 300 000 inwoners	1	3087 TR	3068 HG	3071 AR	1531 GK	1741 DA	2041 KM
<input type="checkbox"/> 300 000 tot 350 000 inwoners	11	1422 DZ	2631 EE	2641 RH	3741 BJ	3831 PG	3844 DG
<input type="checkbox"/> 350 000 tot 400 000 inwoners	18	3991 HR	3994 AA	4461 WZ	8446 KE	6921 AR	7205 AR
<input type="checkbox"/> 400 000 tot 450 000 inwoners	11	9602 CJ	5051 GB	5104 HW	5141 DD	5144 CC	5403 BZ
<input type="checkbox"/> 450 000 tot 500 000 inwoners	12	2182 TG	2741 PG	6374 BA	5913 DG	6041 TD	6121 NX
<input checked="" type="checkbox"/> 500 000 tot 550 000 inwoners	3	5345 JB	5348 KS	7659 RG	7850 VJ	8290 LE	9403 RV
<input checked="" type="checkbox"/> 550 000 tot 600 000 inwoners	21	9406 GE	4707 LT	4708 NR	2651 CX	2665 VJ	2681 TV
<input checked="" type="checkbox"/> 600 000 tot 650 000 inwoners	15	2133 HW	2134 XJ	6721 PL	6741 JP		
<input type="checkbox"/> 650 000 tot 700 000 inwoners	4						
<input type="checkbox"/> meer dan 700 000 inwoners	1						
<input type="checkbox"/> 5 000 tot 10 000 inwoners	2						
<input type="checkbox"/> 10 000 tot 20 000 inwoners	11						
<input type="checkbox"/> 20 000 tot 50 000 inwoners	33						
<input type="checkbox"/> 50 000 tot 100 000 inwoners	4						
<input type="checkbox"/> 100 000 tot 150 000 inwoners	2						
<input type="checkbox"/> meer dan 150 000 inwoners	1						
<input type="checkbox"/> 5 000 tot 10 000 inwoners	3						
<input type="checkbox"/> 10 000 tot 20 000 inwoners	11						

Met de optie 'Regio's' maakt u gebruik van een verfijning van de MoneyView selectie. MoneyView heeft voor een vijftal verstedelijkingscategorieën representatieve postcodegebieden geselecteerd.

Door vinkjes te plaatsen selecteert u in één keer de postcodes die vallen binnen de aangegeven verstedelijkingscategorieën en -sub categorieën.

Aan de rechterkant ziet u welke postcodes bij uw keuzes horen.

## 2.4. Het tabblad Voertuig


In dit tabblad bepaalt u welk voertuig of welke voertuigen u meeneemt in de profielenset. Ook hier zijn er weer verschillende mogelijkheden:

- Eigen opgave
- MoneyView selectie
- Iteratie binnen één auto

### 2.4.1. Voertuig: eigen opgave

Eigen opgave
  MoneyView selectie
  Iteratie binnen één auto

1 auto

	Brandstof	Bouwdatum	Merk	Model	Uitvoering
	Benzine	01-06-2012	OPEL	Agila	5 drs. 1.0 ecoFLEX Selection

Als u kiest voor de optie 'Eigen opgave' bepaalt u handmatig welke personenauto's toegevoegd moeten worden aan de profielenset. Door te klikken op het groene plusteken kunt u een voertuig toevoegen







Brandstof: 
 Bouwdatum: 
 Merk: 
 Type:

Uitvoering	Gewicht	Vermogen	Acceleratie	Cataloguswaarde	Deuren	CC	Versn	Carrosserie	Transmissie	Aandrijving
<input type="checkbox"/> 1.4 ecoFLEX 100pk Berlin	1273	74	13.9	19495.00	5	1398	5	Hatchback	Handgeschakelde bak	Voorwielaandrijving
<input type="checkbox"/> 1.4 ecoFLEX 100pk Business+	1273	74	13.9	20995.00	5	1398	5	Hatchback	Handgeschakelde bak	Voorwielaandrijving
<input type="checkbox"/> 1.4 ecoFLEX 100pk Cosmo	1273	74	13.9	23645.00	5	1398	5	Hatchback	Handgeschakelde bak	Voorwielaandrijving
<input checked="" type="checkbox"/> 1.4 ecoFLEX 100pk Design Edition	1273	74	13.9	22495.00	5	1398	5	Hatchback	Handgeschakelde bak	Voorwielaandrijving
<input type="checkbox"/> 1.4 Turbo 120pk Berlin	1293	88	11.0	20495.00	5	1364	6	Hatchback	Handgeschakelde bak	Voorwielaandrijving
<input type="checkbox"/> 1.4 Turbo 120pk Business+	1293	88	11.0	21995.00	5	1364	6	Hatchback	Handgeschakelde bak	Voorwielaandrijving
<input type="checkbox"/> 1.4 Turbo 120pk Cosmo	1293	88	11.0	25095.00	5	1364	6	Hatchback	Handgeschakelde bak	Voorwielaandrijving
<input type="checkbox"/> 1.4 Turbo 120pk Design Edition	1293	88	11.0	23495.00	5	1364	6	Hatchback	Handgeschakelde bak	Voorwielaandrijving
<input type="checkbox"/> 1.4 Turbo 120pk Sport	1293	88	11.0	25395.00	5	1364	6	Hatchback	Handgeschakelde bak	Voorwielaandrijving
<input checked="" type="checkbox"/> 1.4 Turbo 140pk Business+	1293	103	9.9	22795.00	5	1364	6	Hatchback	Handgeschakelde bak	Voorwielaandrijving

aan de profielenset: U selecteert in dit scherm brandstof, bouwdatum, merk, model en type en plaatst vervolgens één of meerdere vinkjes in de lijst met uitvoeringen. Door op OK te klikken keert u terug in het tabblad Voertuig en zijn de gekozen auto's toegevoegd aan de profielenset:

Eigen opgave  MoneyView selectie  Iteratie binnen één auto

2 auto's

	Brandstof	Bouwdatum	Merk	Model	Uitvoering
  	Benzine	01-12-2013	OPEL	Astra 5 Deurs	5 drs. 1.4 ecoFLEX 100pk Design Edition
  	Benzine	01-12-2013	OPEL	Astra 5 Deurs	5 drs. 1.4 Turbo 140pk Business+



Door te klikken op het rode kruis verwijdert u een voertuig, met het groene plusteken kunt u nog meer auto's toevoegen en met het potlood-icoon wijzigt u een voertuig.

## 2.4.2. Voertuig: MoneyView Selectie

Voertuig

Eigen opgave  MoneyView selectie  Iteratie binnen één auto

Bouwjaarbereik  t/m

Aantal per bouwjaar

110 auto's  MoneyView selectie aanpassen

Brandstof	Bouwdatum	Merk	Model	Uitvoering
Benzine	01-07-2005	FIAT	Panda	5 drs. 1.2 Class Dualogic
Benzine	01-07-2005	FORD	Fiesta	5 drs. 1.3 8V Style
Benzine	01-07-2005	FORD	Focus Wagon	5 drs. 1.6 16V Ghia
Benzine	01-07-2005	OPEL	Astra Hatchback	5 drs. 1.6 Sport
Benzine	01-07-2005	OPEL	Corsa	5 drs. 1.2 16V Silverline
Benzine	01-07-2005	OPEL	Meriva	5 drs. 1.6 16V Maxx Cool
Diesel	01-07-2005	PEUGEOT	307 SW Diesel	5 drs. 1.6 16V HDi Pack
Benzine	01-07-2005	VOLKSWAGEN	Golf Plus	5 drs. 1.6 Trendline
Benzine	01-07-2005	VOLKSWAGEN	Polo	3 drs. 1.4 16V (55 kW) Basis
Diesel	01-07-2005	VOLVO	V50 Diesel	5 drs. 2.0D

Met de optie 'MoneyView Selectie' selecteert u in één keer auto's die een representatieve afspiegeling vormen van het Nederlandse wagenpark.

U kunt deze selectie desgewenst verder verfijnen of uitbreiden door gebruik te maken van de uitrolmenu's voor Bouwjaarbereik en Aantal per bouwjaar.




Bouwjaarbereik  t/m

Aantal per bouwjaar

**Autolijst bijwerken**

Met de uitrolmenu's kunt u bepalen uit hoeveel en welke bouwjaar de autoselectie moet bestaan en hoeveel auto's er voor elk bouwjaar geselecteerd moeten worden. Als u een aanpassing doorvoert in de standaardselectie kleurt de autolijst rood en verschijnt de knop 'Autolijst bijwerken'. Door op deze knop te klikken, wordt uw verfijnde autoselectie daadwerkelijk toegepast en opgehaald uit de database.










MoneyView selectie aanpassen

Door een vinkje te plaatsen bij 'MoneyView selectie aanpassen' kunt u met behulp van de opties    zelf auto's toevoegen, wijzigen of verwijderen:

Voertuig

Eigen opgave  MoneyView selectie  Iteratie binnen één auto

275 auto's  MoneyView selectie aanpassen


	Brandstof	Bouwdatum	Merk	Model	Uitvoering
  	Benzine	01-01-2002	CITROEN	Xsara Picasso	5 drs. 1.8i Plaisir
  	Benzine	01-01-2002	DAEWOO	Matiz	5 drs. 0.8 Pure
  	Benzine	01-01-2002	FIAT	Seicento	3 drs. 1.1 Brush

NB: als u wijzigingen doorvoert in de MoneyView selectie en het vinkje bij 'MoneyView selectie aanpassen' weer *uit* zet, wordt de oorspronkelijke MoneyView selectie weer teruggezet. Uw wijzigingen worden dus niet bewaard!

### 2.4.3. Voertuig: Iteratie binnen één auto

MoneyView heeft deze optie toegevoegd om het mogelijk te maken om de invloed van bijvoorbeeld de cataloguswaarde op de premie-ontwikkeling te analyseren:

Eigen opgave  MoneyView selectie  Iteratie binnen één auto


	Brandstof	Bouwdatum	Merk	Model	Uitvoering
	Benzine	01-06-2012	OPEL	Agila	5 drs. 1.0 ecoFLEX Selection

Kies een iteratie voor één van de onderstaande items

- Cataloguswaarde  t/m  interval
- Bouwdatum  t/m  interval
- Gewicht  t/m  interval
- Vermogen KW  t/m  interval

9 cataloguswaarden:

8000	8500	9000	9500	10000	10500
11000	11500	12000			

 U kiest in het bovenste deel van het scherm één combinatie van een merk, model, type en uitvoering. Het default model, type en uitvoering wijzigt u door op het potlood-icoon te klikken

vervolgens kunt u in het onderste deel van het scherm een iteratie op één onderdeel invoeren door een begin en eindwaarde en een interval in te vullen:

Kies een iteratie voor één van de onderstaande items

- Cataloguswaarde  t/m  interval
- Bouwdatum  t/m  interval
- Gewicht  t/m  interval
- Vermogen KW  t/m  interval

9 cataloguswaarden:

8000	8500	9000	9500	10000	10500
11000	11500	12000			

Defaultwaarden zijn ingevuld, maar deze kunt u overschrijven.

## 2.5. Het tabblad 'Producten'

Alle producten (29)	Maatschappij
<input checked="" type="checkbox"/>	a.s.r.
<input checked="" type="checkbox"/>	AEN AMRO
<input checked="" type="checkbox"/>	Aegon
<input checked="" type="checkbox"/>	Allianz
<input checked="" type="checkbox"/>	ANWB
<input checked="" type="checkbox"/>	ANWB
<input checked="" type="checkbox"/>	ANWB-ledentarif
<input checked="" type="checkbox"/>	ANWB-ledentarif
<input checked="" type="checkbox"/>	Centraal Beheer
<input checked="" type="checkbox"/>	Dico
<input checked="" type="checkbox"/>	FBTO
<input checked="" type="checkbox"/>	Goudbe (de)
<input checked="" type="checkbox"/>	HEMA
<input checked="" type="checkbox"/>	ING
<input checked="" type="checkbox"/>	Inshard
<input checked="" type="checkbox"/>	Interpolis
<input checked="" type="checkbox"/>	Klometerverzekering
<input checked="" type="checkbox"/>	Klarenblad
<input checked="" type="checkbox"/>	Nationale-Nederlanden
<input checked="" type="checkbox"/>	Nationale-Nederlanden
<input checked="" type="checkbox"/>	Obis
<input checked="" type="checkbox"/>	Rhân
<input checked="" type="checkbox"/>	SNS
<input checked="" type="checkbox"/>	Ungarant
<input checked="" type="checkbox"/>	United insurance
<input checked="" type="checkbox"/>	Univé
<input checked="" type="checkbox"/>	Vereniging Eigen Huis
<input checked="" type="checkbox"/>	Vereniging Eigen Huis
<input checked="" type="checkbox"/>	ZLM

In het tabblad 'Producten' kiest u welke producten u meeneemt in de vergelijking. Alle producten die u aanvinkt worden voor alle gedefinieerde profielen doorgerekend, voor zover dit mogelijk is binnen de acceptatiegrenzen van de afzonderlijke producten. Door een vinkje te plaatsen voor 'Alle producten' worden alle producten meegenomen in de berekening.

**NB:** Als 'Alle producten' niet is aangevinkt worden later aan de database toegevoegde producten niet automatisch aan een periodieke benchmark toegevoegd. Dit gebeurt alleen als 'Alle producten' is aangevinkt. Dit is van belang als u een benchmarkonderzoek periodiek wilt uitvoeren en daarin ook nieuwe producten (automatisch) wilt opnemen. U kunt uw profielenset natuurlijk altijd aanpassen en handmatig producten toevoegen of verwijderen.

*U kunt op het tabblad 'Producten' de knop 'Producten Opslaan' tegenkomen. Deze knop wordt actief als u een eenmaal aangemaakte profielenset opnieuw opent. U kunt hier dan producten aan of uitzetten waarna u de gemaakte keuze vastlegt met behulp van de knop.*

Producten opslaan

## 2.6. Het tabblad 'Instellingen'

In het tabblad 'Instellingen' bepaalt u de naam van uw profielenset, of en wanneer u deze periodiek doorgerekend wilt hebben en of andere gebruikers binnen uw licentie deze profielenset ook mogen inzien of bewerken (dit laatste kan alleen als de profielenset is opgeslagen).

### 2.6.1. Onderdelen van het tabblad 'Instellingen'

De eerste drie items bij de instellingen zijn informatief van aard. Hier ziet u hoeveel profielen u heeft gedefinieerd, hoeveel producten er in de vergelijking zijn opgenomen en hoe lang de geschatte berekeningstijd is.

Bij de rapportage instellingen bepaalt u in welk formaat u de berekende resultaten kunt downloaden nadat de berekeningen zijn uitgevoerd. U heeft hier de keuze uit MS Acces (MDB), MS Excel (xlsx) en komma gescheiden (csv).

**Let op: de keuze die u hier voorafgaand aan een berekening maakt, bepaalt voor die berekening het downloadformaat. U kunt dit voor die berekening achteraf niet meer wijzigen. Als u dus eenmaal heeft gekozen voor 'xlsx', kunt u de eenmaal berekende resultaten alleen nog in xlsx-formaat downloaden. Voor volgende berekeningen kunt u het downloadformaat nog wel wijzigen**

**Als u de instellingen voor de download na een berekening wijzigt, geldt deze wijziging voor de eerstvolgende berekening.**

De instellingen "Export met marktposities" en "Export inclusief acceptatiemeldingen" bepalen de hoeveelheid informatie die u in de resultaatbestanden aantreft. Bent u slechts geïnteresseerd in premies, dan kunt u beide opties uitzetten.

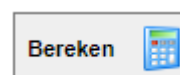
Bij het onderdeel 'Profielenset periodiek doorrekenen' kunt u aangeven of u uw benchmarkonderzoek op vaste momenten wilt laten uitvoeren. Wanneer dat het geval is dan kunt u hier de startdatum en de frequentie aangeven. Als u de benchmark eenmalig of op onregelmatige momenten wilt uitvoeren dan kunt u dit onderdeel op 'nee' laten staan. U kunt dan handmatig de opdracht geven om de profielenset door te rekenen op elk gewenst moment.

Opslaan

*In het tabblad 'Instellingen' komt u de knop 'Instellingen opslaan' tegen als u een reeds bestaande profielenset opnieuw opent. U kunt in dit scherm de instellingen wijzigen, bijvoorbeeld de periodiciteit van de berekening en deze instellingen bewaren door op 'Instellingen opslaan' te klikken.*

## 2.6.2. Berekenen

Tot slot, kunt u uw profielenset doorrekenen door op de knop Bereken te klikken. Deze staat rechts onderin in ieder tabblad:



## 2.7. Periodieke berekeningen

In het startscherm staan in de middelste balk de 'Periodieke berekeningen'.



Hier ziet u voor welke profielensets u heeft ingesteld dat ze op gezette tijden opnieuw berekend moeten worden. U ziet ook op welk moment de volgende berekening plaats zal vinden en welke frequentie van doorrekenen u aan de profielenset heeft toegekend.



Met dit icoon opent u een scherm waar u voor de desbetreffende profielenset de periodieke berekening kunt wijzigen.



Met dit icoon stopt u het periodiek berekenen. De profielenset zelf blijft gewoon bestaan.

**Profielenset periodiek doorrekenen:**

Ja  Nee

Maand  Kwartaal  Halfjaar  Jaar

Voor de eerste keer op  om

## 2.8. Opgeslagen profielensets

In de onderste balk op het startscherm ziet u de door u of uw collega opgeslagen profielensets. Deze zijn gesorteerd op de laatste rekendatum.



## Opgeslagen profielensets

Productsoort	Soort vergelijking	Naam	Laatste rekendatum	Aanmaakdatum						
Inboedelverzekeringen	Profielenset	Maandelijke update inboedel	18-04-2024 15:17:50	28-05-2021 15:45:04						
Opstalverzekeringen	Profielenset	Maandelijke update Opstal	18-04-2024 15:01:22	28-05-2021 15:42:56						
Inboedelverzekeringen	Profielenset	maandelijke update inboedel nieuw	06-07-2023 15:54:44	22-06-2023 14:38:07						
Rechtsbijstand particulieren	Profielenset	Maandelijke update_RBS	03-07-2023 09:42:03	31-05-2021 10:48:14						
Kortlopende reisverzekeringen	Profielenset	Reiskort_Maandelijke Update test	03-07-2023 09:39:27	30-06-2021 11:30:50						
Doorlopende reisverzekeringen	Profielenset	Maandelijke update_Reis	03-07-2023 09:29:42	31-05-2021 10:46:18						
Aansprakelijkheid particulieren	Profielenset	Maandelijke update_AVP	03-07-2023 09:25:01	31-05-2021 10:44:42						
Inboedelverzekeringen	Profielenset	Infofolo_inboedel_mei_2021	02-07-2023 21:52:20	02-05-2021 14:19:42						
Opstalverzekeringen	Profielenset	Infofolo_opstaL_mei_2021	02-07-2023 19:58:44	02-05-2021 14:24:14						
AOV voor zelfstandigen	Profielenset	Maandelijke update AOV Uitgebred	01-07-2023 06:10:06	23-01-2023 16:42:46						



Per opgeslagen profielensets worden de volgende opties gegeven:

Met dit icoon opent u een scherm waar u voor de desbetreffende profielenset kunt wijzigen.



Met deze knop kunt u de opgeslagen profielenset doorrekenen.



Met deze knop kunt u de opgeslagen profielenset overdragen aan een collega.



Hier kunt u de instellingen van de opgeslagen profielenset wijzigen.



Met dit icoon kunt u de opgeslagen profielenset verwijderen.

## 2.9. Profielen uploaden

Naast het samenstellen van een Nieuwe profielenset in de interface, kunt u ook een profielenset uploaden als een Excel-bestand. Hiermee heeft u meer opties om uw profielenset naar eigen voorkeur samen te stellen. Daarnaast kunt u via deze route tot 1 miljoen profielen doorrekenen, terwijl in Nieuwe profielenset samenstellen het maximaal aantal profielen 50.000 is.

### 2.9.1. Uploaden profielen

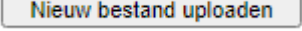
De knop 'Uploaden profielen' staat bovenaan in het menu van iedere module.

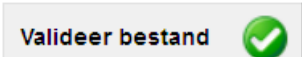
In dit scherm dient u een aantal tabbladen te doorlopen om uw profielenbestand samen te stellen.

#### 2.9.1.1 Uitgangspunten

In het tabblad Uitgangspunten kunt u uw Excel-bestand uploaden. Het profielenbestand kan alleen worden doorgerekend als deze aan de validatieregels voldoet. Deze regels vindt u achter de knop 'Toon validatieregels'. Hier worden per kolom in het Excel-bestand de input mogelijkheden omschreven. Denk bijvoorbeeld aan de notatiewijze van geboortedatums.

Het voorbeeld op basis van leeftijd kan ook gebroken leeftijden aan. De rekenmodule werkt bij dit bestand echter met gehele maanden, dus leeftijden die niet precies zijn afgerond op gehele maanden (0,08333) zullen geen exact resultaat geven. Wanneer u wilt werken met op dagen afgeronde leeftijden, wordt aangeraden de leeftijd op te geven door middel van geboortedatum.

Vervolgens kunt u uw profielenbestand uploaden via de knop:  Bij zeer grote bestanden kan het uploaden enkele minuten duren.

Zodra het bestand is geüpload, is het verstandig om het te valideren via de knop 'Valideer profielbestand'. Deze knop wordt zichtbaar zodra u het bestand heeft klaargezet: 

Hiermee wordt nagegaan of uw profielenbestand voldoet aan de validatieregels en zodoende resultaten zal genereren.

### 2.9.1.2 Producten

Zodra uw profielenbestand voldoet aan de validatieregels, kunt u in het tabblad Producten selecteren welke producten u wilt meenemen in de berekening, zie ook paragraaf 2.3.

### 2.9.1.3 Instellingen

In het laatste tabblad bepaalt u de Instellingen van uw profielenbestand, zie ook paragraaf 2.4.

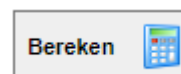
Uploadprofielbestanden kunnen daadwerkelijke klantinformatie bevatten. Met het oog op de AVG moet hier zorgvuldig mee worden omgegaan. Standaard worden daarom in de resultaten van de uploadprofielen alleen de profiel ID's getoond. Deze ID's kunt u vervolgens zelf matchen met het oorspronkelijke uploadbestand.

Als u tóch de profielgegevens in de resultaatbestanden wilt hebben, is dat mogelijk door na het uploaden, maar vóór het starten van een berekening op het tabblad 'Instellingen' bij de optie 'Alleen profiel ID's in resultaat:' te kiezen voor 'nee' en dit op te slaan bij de instellingen die horen bij de profielenset:

Instellingen		
<b>Aantal profielen:</b>	6.975	
<b>Aantal producten:</b>	28	
<b>Geschatte berekeningstijd:</b>		
<b>Rapportage:</b>		
<b>Aanlevering in:</b>	<input checked="" type="checkbox"/> XLSX	<input type="checkbox"/> CSV draaitabelformaat
	<input type="checkbox"/> MDB	<input type="checkbox"/> CSV databaseformaat
<b>Acceptatiemeldingen:</b>	<input type="radio"/> Ja	<input checked="" type="radio"/> Nee
<b>Met marktposities:</b>	<input checked="" type="radio"/> Ja	<input type="radio"/> Nee
<b>Met summary files:</b>	<input type="radio"/> Ja	<input checked="" type="radio"/> Nee
<b>Volledig profiel in resultaat:</b>	<input type="radio"/> Ja	<input checked="" type="radio"/> Nee

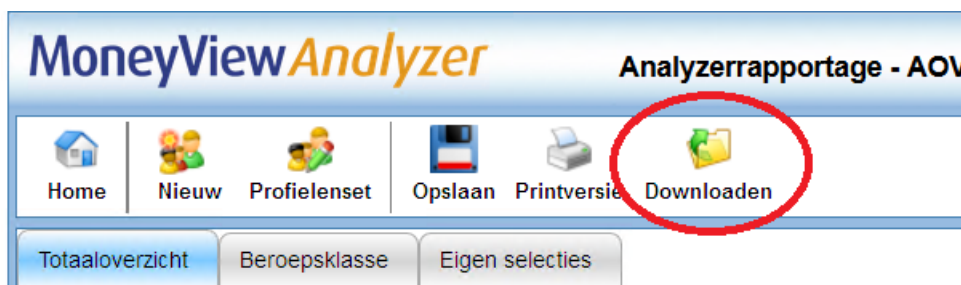
### 2.9.2. Berekenen

Tot slot, kunt u uw profielenset doorrekenen door op de knop Bereken te klikken. Deze staat rechts onderin in ieder tabblad:



#### 2.9.2.1 Downloaden resultaten

Klik op de link in de mail om de resultaten van het doorgerekende profielenbestand in te zien. In het resultatenscherm kunt u in het menu de resultaten Downloaden, zie ook hoofdstuk 4.



## 2.10. Profielenset XL

Als u een profielenbestand met meer dan 50.000 profielen upload dan wordt dat een Profielenset XL genoemd. Voor deze grotere profielensets geldt een iets andere procedure die is bedoeld om de rekensnelheid te verhogen.

De procedure:

- Een Profielenset XL wordt, ten behoeve van de rekensnelheid, opgeknipt en simultaan doorgerekend. Dit ziet er als volgt uit:

### Lopende berekeningen

Uitgebreide benchmark (Randstad) (profiel 37 van 1.001)  
- 2 delen worden berekend  
- 8 delen in de wachtrij

  4%

---

### In de wachtrij:

Er staan geen berekeningen in de wachtrij.

---

Met het kruisje aan de linkerkant zal de gehele berekening worden beëindigd.

- Nadat de berekening is voltooid, worden de opgeknipte profielen weer samengevoegd tot één resultatenbestand dat in .csv of .mdb formaat te downloaden is. Deze formats zijn beter geschikt voor zeer grote datasets
- De rekenresultaten van een Profielenset XL zijn niet in te zien in de 'schermrapportage' van de Analyzer; deze zijn enkel te downloaden.

### 3. Rapportage van de resultaten van een berekende profielenset

Nadat een profielenset is doorgerekend, worden de berekende resultaten gepresenteerd. Deze rapportage is op meerdere manieren toegankelijk:

#### 3.1. Rapportage openen via e-mailbericht

Nadat een profielenset is doorgerekend krijgt u hiervan een emailbericht:

Geachte heer/mevrouw,

Profielenset "Test31" van productsoort: 'Gelijkblijvende Risicoverzekering' is doorgerekend met het volgende resultaat:

De berekeningen zijn gestart om 14/11/2016 15:11:31 en geëindigd om 14/11/2016 15:11:58.

Aantal producten: 9.

Aantal profielen: 8.

Aantal uitgevoerde berekeningen: 48.

Klik hier:

<http://test01/benchmark/Default.aspx?user=cGVwaWpu&pwdmd5=OTBkYTk3Nm10WjYTRIMmExZTFmNTI0NjE2MG4Mjk=&organisationcode=TVY=&productsoortcode=VFJSR0U=&userdocumentid=Mj00TU2>

om de rapportages te bekijken en gegevens te downloaden.

Deze profielenset is eenmalig doorgerekend.

Klik hier om rekeninstellingen aan te passen:


<http://test01/benchmark/Pages/Schedules.aspx?startuptab=c2V0dGluZ3M=&user=cGVwaWpu&pwdmd5=OTBkYTk3Nm10WjYTRIMmExZTFmNTI0NjE2MG4Mjk=&organisationcode=TVY=&productsoortcode=VFJSR0U=&userdocumentid=Mj00TU2>











Met vriendelijke groet,  
MoneyView Research

Door op de bovenste link in het bericht te klikken wordt de rapportage rechtstreeks geopend. Dit heeft hetzelfde effect als de keuze voor de knop "Rekenresultaat profielenset openen" in het scherm met eerder gemaakte selecties en vergelijkingen.

Met de onderste link (alleen bij profielensets die periodiek worden doorgerekend) opent u het scherm 'Periodieke berekeningen' (zie paragraaf 2.5) en kunt u deze aanpassen.

#### 3.2. Voltooide berekeningen

In het startscherm staan bovenaan de recent voltooide berekeningen. Hier kunt u gelijk de resultaten openen via de knop 'Open rapportage': 

Voltooide berekeningen				Lopende berekeningen 	
Productsoort	Naam	Datum		Er lopen momenteel geen berekeningen.	
AOV voor zelfstandigen	Benchmark o.b.v. beroepsklassen 4/5	10-09-2021 11:41:32		<b>In de wachtrij:</b> Er staan geen berekeningen in de wachtrij.	
Inboedelverzekeringen	Uitgebreide benchmark (Randstad)	09-09-2021 06:19:35			
Inboedelverzekeringen	Benchmark laag inkomen	09-09-2021 06:06:51			
AOV voor zelfstandigen	Benchmark o.b.v. beroepsklassen 4/5	09-09-2021 06:04:16			
Inboedelverzekeringen	Benchmark laag inkomen	08-09-2021 15:17:05			
Inboedelverzekeringen	Benchmark hoog inkomen	08-09-2021 15:16:52			
AOV voor zelfstandigen	Benchmark o.b.v. beroepsklassen 4/5	08-09-2021 15:02:52			
Opstalverzekeringen	Maandelijkse update Appartementen en Etagewoningen	08-09-2021 15:01:55			
Opstalverzekeringen	Maandelijkse update Vrijstaande woningen	08-09-2021 15:00:53			
AOV voor zelfstandigen	Benchmark o.b.v. beroepsklassen 4/5	08-09-2021 14:19:00			

#### 3.3. Opgeslagen profielensets

Tevens kunt u in het startscherm per productsoort de profielensets en de rekenresultaten bekijken in het vak Opgeslagen profielensets.

U kunt hier ook profielensets en rekenresultaten van andere gebruikers binnen uw licentie inzien.

### 3.3.1. Onderdelen van eerder gemaakte profielensets en resultaten

**Productsoort**

- Alle productsoorten...
- Annuitair Dalende Risicoverzekering
- Gelijkblijvende Risicoverzekering
- Lineair dalende Risicoverzekering
- Spaarhypotheken (banksparen en verzekeren)
- Beleggen Eigen Woning
- Unit Linked Levenhypotheken
- Hybride Levenhypotheken
- Lijfrente - Beleggen met periodieke inleg
- Lijfrente - Beleggen met eenmalige inleg
- Direct Ingaande Lijfrente
- Direct Ingaand Pensioen
- Premieovereenkomsten
- AOV voor zelfstandigen
- Inboedelverzekeringen
- Opstalverzekeringen
- Autoverzekeringen WA
- Autoverzekeringen BC
- Autoverzekeringen VC

Bij de productsoort kunt u makkelijk schakelen tussen de resultaten van verschillende verzekeringen. Wanneer u in het resultatenschermbent gekomen via een van de productsoorten dan is deze productsoort automatisch geselecteerd.


**Soort vergelijking**

- Alle vergelijkingen...
- Profielenset
- Rekenresultaat profielenset
- Cluster
- Rekenresultaat cluster

Bij het soort vergelijking kunt u filteren op profielensets of rekenresultaten. Doet u dit niet, dan staan alle soorten vergelijkingen door elkaar. De resultaten van een profielenset staan wel altijd onder het bijbehorende profielenset. Wanneer u kiest voor "Alle vergelijkingen" dan wordt naast de naam van de gebruiker en de naam van de profielenset of het resultaat ook de soort vergelijking in de kolom "Soort werk" getoond. Kiest u voor een van de twee soorten, dan vervalt deze kolom.

**Gebruiker**

















































































- Alle gebruikers...
- J de Poorter
- Tim Post
- Marcel Alders
- Geert Beijer


Bij gebruiker kunt u kiezen of u alle profielensets en resultaten wilt inzien of alleen die van uzelf. Standaard worden alleen uw eigen profielensets en resultaten getoond. Als u kiest voor 'alle gebruikers' worden uw profielensets en resultatensets gemarkeerd met een .

### 3.3.2. Functies bij een profielenset

Opgeslagen profielensets

Productsoort  Soort vergelijking  Gebruiker

Productsoort	Soort vergelijking	Naam	Laatste rekendatum	Aanmaakdatum							
 Inboedelverzekeringen	Profielenset	Maandelijke update Inboedel	18-04-2024 15:17:50	28-05-2021 15:45:04							
 Opstalverzekeringen	Profielenset	Maandelijke update Opstal	18-04-2024 15:01:22	28-05-2021 15:42:56							
 Inboedelverzekeringen	Profielenset	maandelijke update inboedel nieuw	06-07-2023 15:54:44	22-06-2023 14:38:07							
 Rechtsbijstand particulieren	Profielenset	Maandelijke update_RBS	03-07-2023 09:42:03	31-05-2021 10:48:14							
 Kortlopende reisverzekeringen	Profielenset	Reiskort_Maandelijke Update test	03-07-2023 09:39:27	30-06-2021 11:30:50							
 Doorlopende reisverzekeringen	Profielenset	Maandelijke update_Reis	03-07-2023 09:29:42	31-05-2021 10:48:18							
 Aansprakelijkheid particulieren	Profielenset	Maandelijke update_AVP	03-07-2023 09:25:01	31-05-2021 10:44:42							
 Inboedelverzekeringen	Profielenset	Infofolio_inboedel_mei_2021	02-07-2023 21:52:20	02-05-2021 14:19:42							
 Opstalverzekeringen	Profielenset	Infofolio_opsta_mei_2021	02-07-2023 19:58:44	02-05-2021 14:24:14							
 AOV voor zelfstandigen	Profielenset	Maandelijke update AOV Uitbreid	01-07-2023 06:10:06	23-01-2023 16:42:48							


 Als een profielenset al minimaal één keer is doorgerekend, staat vóór de set een plusteken. Door hierop te klikken laadt u berekende resultaten:


 Vóór de profielenset kunt u blauwe cirkels aantreffen, deze geven aan dat u de eigenaar bent van de betreffende profielenset.


Achter de profielenset staan meerdere iconen als u zelf de eigenaar van de gemaakte profielenset bent. Als de profielenset van een andere gebruiker is, wordt maar een icoon getoond.

### 3.3.3. Functies bij de rekenresultaten

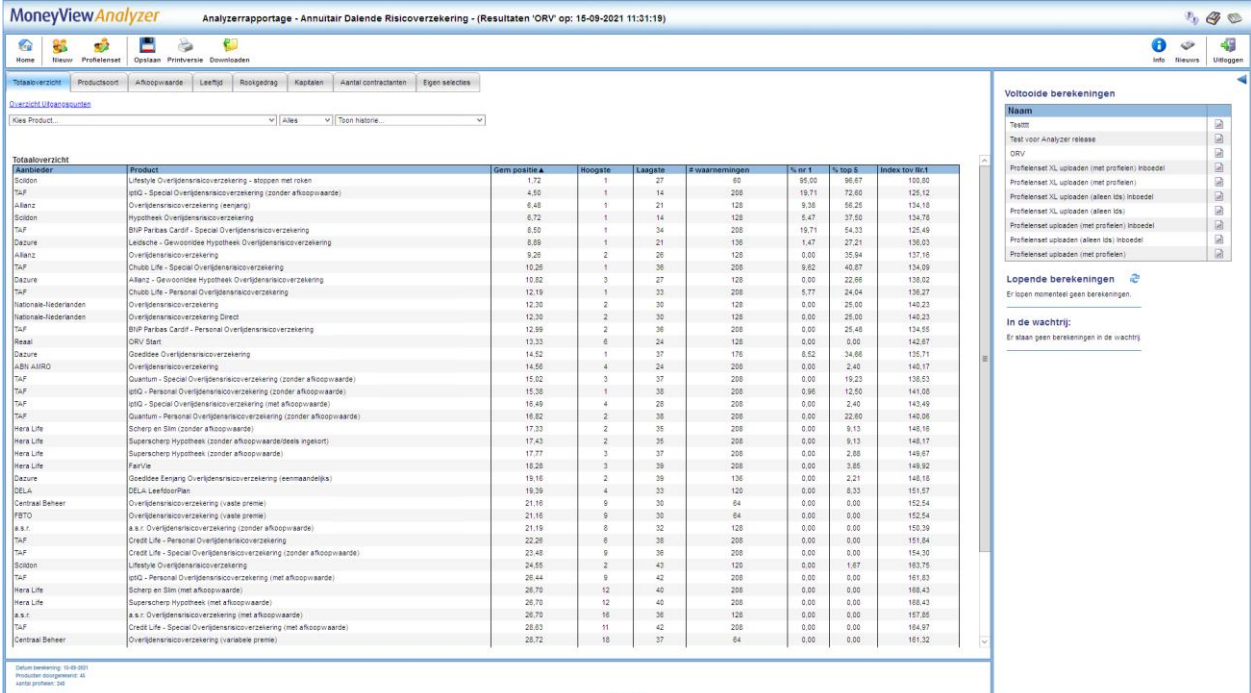
Achter de rekenresultaten staan vier iconen als u zelf de gebruiker van de berekende resultaten bent. Als de resultaten van een andere gebruiker zijn dan worden twee iconen getoond.

 Met de icoon "Selectie of vergelijking verwijderen" kunt u het rekenresultaat verwijderen. Deze icoon is voor andere gebruikers niet zichtbaar, tenzij u anderen gemachtigd heeft.

 Met de icoon "Rekenresultaat profielenset openen" kunt u de resultaten openen. Deze icoon is voor alle gebruikers zichtbaar.

 Met de icoon "Downloaden van onderliggende data" kunt u alle berekende premies van de berekende producten downloaden.

## 3.4. Benchmarkrapportage



Totaaloverzicht	Product	Gem. positie	Hoogste	Laagste	E-waarnemingen	% nr. I	% top 5	Index tov. I
Scolden	Lifstyle Overledenrisicoverzekering - stoppen met roken	1,12	1	27	69	95,50	96,67	100,00
TuF	igIO - Special Overledenrisicoverzekering (zonder afloopwaarde)	4,55	1	14	208	19,71	72,65	125,12
Alliantz	Overledenrisicoverzekering (eenjarig)	6,48	1	21	128	9,38	56,26	134,19
Scolden	Hypotheek Overledenrisicoverzekering	6,72	1	14	128	6,47	37,55	134,78
TuF	BIP Parken Carol - Special Overledenrisicoverzekering	6,50	1	34	208	19,71	64,33	125,49
Dacure	Leidsche - Gevoonde Hypotheek Overledenrisicoverzekering	6,89	1	21	136	1,47	27,21	138,03
Alliantz	Overledenrisicoverzekering	9,26	2	26	128	0,00	35,94	137,16
TuF	Chubb Life - Special Overledenrisicoverzekering	10,26	1	36	208	0,62	40,67	134,09
Dacure	Alliantz - Gevoonde Hypotheek Overledenrisicoverzekering	10,82	3	27	128	0,00	22,66	130,92
TuF	Chubb Life - Personal Overledenrisicoverzekering	12,19	1	33	208	5,77	34,04	136,27
Nationale-Nederlanden	Overledenrisicoverzekering	12,30	2	30	128	0,00	25,00	140,23
TuF	Overledenrisicoverzekering Direct	12,30	2	30	128	0,00	25,00	140,23
TuF	BIP Parken Carol - Personal Overledenrisicoverzekering	12,99	2	38	208	0,00	25,48	134,65
Real	GRV Start	13,33	6	24	138	0,00	0,00	142,67
Dacure	Goedee Overledenrisicoverzekering	14,52	1	37	176	6,52	34,66	135,71
ABN AMRO	Overledenrisicoverzekering	14,56	4	24	208	0,00	2,40	148,17
TuF	Quantum - Special Overledenrisicoverzekering (zonder afloopwaarde)	15,02	3	37	208	0,00	19,23	138,53
TuF	igIO - Personal Overledenrisicoverzekering (zonder afloopwaarde)	15,36	1	38	208	0,96	12,56	141,00
TuF	igIO - Special Overledenrisicoverzekering (met afloopwaarde)	16,49	4	28	208	0,00	2,40	143,49
TuF	Quantum - Personal Overledenrisicoverzekering (zonder afloopwaarde)	16,82	2	38	208	0,00	22,60	140,06
Hera Life	Schreef en Slim (zonder afloopwaarde)	17,33	2	35	208	0,00	9,13	148,16
Hera Life	Superscherp Hypotheek (zonder afloopwaarde/lees ingesent)	17,43	2	35	208	0,00	9,13	148,17
Hera Life	Superscherp Hypotheek (zonder afloopwaarde)	17,77	3	37	208	0,00	2,86	149,87
Hera Life	FairVie	18,28	3	39	208	0,00	3,86	149,82
Dacure	Goedee Bening Overledenrisicoverzekering (eenmaandelijks)	19,16	2	39	136	0,00	2,21	148,16
DELA	DELA Leeflooppakket	19,39	4	33	120	0,00	6,33	151,97
Centraal Beheer	Overledenrisicoverzekering (vaste premie)	21,16	9	30	64	0,00	0,00	152,54
FBTO	Overledenrisicoverzekering (vaste premie)	21,16	9	30	64	0,00	0,00	152,54
a.s.r.	a.s.r. Overledenrisicoverzekering (zonder afloopwaarde)	21,19	8	32	128	0,00	0,00	150,39
TuF	Credit Life - Personal Overledenrisicoverzekering	22,26	6	36	208	0,00	0,00	151,64
TuF	Credit Life - Special Overledenrisicoverzekering (zonder afloopwaarde)	22,45	9	35	208	0,00	0,00	154,30
Scolden	Lifstyle Overledenrisicoverzekering	24,85	2	43	130	0,00	1,87	163,75
TuF	igIO - Personal Overledenrisicoverzekering (met afloopwaarde)	26,44	9	42	208	0,00	0,00	161,83
Hera Life	Schreef en Slim (met afloopwaarde)	26,70	12	40	208	0,00	0,00	168,43
Hera Life	Superscherp Hypotheek (met afloopwaarde)	26,76	12	40	208	0,00	0,00	168,43
a.s.r.	a.s.r. Overledenrisicoverzekering (met afloopwaarde)	26,76	16	36	138	0,00	0,00	167,85
TuF	Credit Life - Special Overledenrisicoverzekering (met afloopwaarde)	28,03	11	42	208	0,00	0,00	164,97
Centraal Beheer	Overledenrisicoverzekering (variabele premie)	28,72	18	37	64	0,00	0,00	161,32

Als u het rekenresultaat opent krijgt u de benchmarkrapportage te zien. In de witte balk ziet u het menu en daaronder de tabbladen met de resultaten.

### 3.4.1. Functies van het menu

Met het menu in de witte balk kunt u verschillende functies bedienen.



Met de icoon "Nieuwe profielenset" verlaat u dit scherm en gaat u naar het scherm 'Profielenset samenstellen' waar een lege profielenset wordt geopend.



Met de icoon "Profielenset bewerken" opent u de profielenset die hoort bij deze rapportage. U kunt deze bekijken en desgewenst aanpassen.



Met de icoon "Opslaan" slaat u de rapportage op, zodat handmatige aanpassingen (bijvoorbeeld tabellen die u zelf heeft samengesteld) niet verloren gaan.



Met de icoon "Printversie" opent u de benchmarkrapportage als Wordbestand (.rtf) die u kunt afdrukken of opslaan.

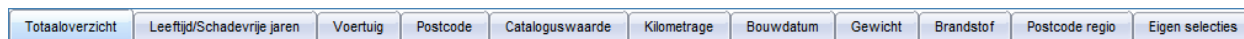


Met de icoon "Downloaden" download u de onderliggende gegevens van de rapportages: u download hiermee alle berekende premies van de producten als Excel- of Accessbestand.

### 3.5. Werking van de benchmarkrapportage

De werking van de benchmarkrapportage is voor alle Analyzer-modules identiek. Wel zijn er uiteraard inhoudelijke verschillen. In alle gevallen geldt dat het scherm is opgedeeld in een aantal tabbladen. Hierbij geldt dat er per premiebepalende factor een tabblad wordt aangemaakt met op dat tabblad een ranking waarin u terugziet wat de invloed is van de betreffende premiebepalende factor. Als u voor een bepaalde premiebepalende factor maar één waarde heeft gebruikt in de profielenset wordt er géén apart tabblad aangemaakt; deze ranking zou er immers hetzelfde uitzien als de overall ranking die te vinden is op het tabblad 'Totaaloverzicht':

In alle gevallen geldt dat het scherm is opgedeeld in een aantal tabbladen:



Onder de rij tabbladen treft u een link aan 'Overzicht uitgangspunten':



Door op de link te klikken, opent een popup scherm waarin u terug kunt vinden hoe de onderliggende profielenset is opgebouwd.



Op het eerste tabblad treft u het totaaloverzicht aan:

Totaaloverzicht

Aanbieder	Product	Gem positie ▲	Hoogste	Laagste	# waarnemingen	% nr 1	% top 5	Index tov Nr.1
ANWB-ledentariet	Autoverzekering (1 jr aanschafwaarde)	4.49	1	25	12936	29.32	70.20	116.98
Lancyr	Personenautoverzekering	6.39	1	40	13200	36.80	53.64	117.69
ANWB-ledentariet	Autoverzekering (3 jr aanschafwaarde)	6.71	2	28	12936	0.00	53.95	121.85
Verzekeraar.nl	AutoSure	7.67	1	27	12096	5.13	38.43	124.21
ANWB	Autoverzekering (1 jr aanschafwaarde)	7.91	2	32	12936	0.00	43.85	123.14
Nederlanden van Nu	Autoverzekering	8.62	1	44	13200	15.25	43.93	124.84
ANWB	Autoverzekering (3 jr aanschafwaarde)	10.33	4	34	12936	0.00	25.47	128.26
AlSecur	Autoverzekering	10.74	1	26	12096	0.78	17.44	134.16
Univé	Budget	10.98	1	24	13200	0.43	5.21	134.24
FBTO	Autoverzekering	11.38	1	39	13200	0.11	11.99	136.26
PolsVoorMij	Inclusief PersonalityKorting	12.16	1	30	13200	0.96	17.55	139.32
Verzekeraar.nl	Triple-A	13.10	1	40	12000	4.28	19.48	138.91
Onna-onna	Autoverzekering	13.47	1	42	13200	2.55	20.91	142.20
Crisper	Autoverzekering	14.30	1	39	12096	0.97	24.20	143.69
WtGeld	Autoverzekering	14.44	1	41	13200	1.89	14.58	141.34
Zelf.nl	Autoverzekering	15.07	1	44	13200	1.91	15.93	145.58
SNS Bank	Autoverzekering	16.06	1	36	13200	0.37	4.58	146.67
United Insurance	Autoverzekering	20.30	2	46	13200	0.00	7.11	160.74
Aon Direct	Autoverzekering	21.28	1	41	12000	0.01	0.78	161.29
Ditzo	Autoverzekering	22.14	1	48	12096	0.09	7.80	164.65

In deze tabel wordt een ranking gepresenteerd voor alle doorgerekende profielen en alle producten die zijn meegenomen in de profielenset. In de tabel worden de volgende gegevens gepresenteerd:

- **Gem. positie:** de gemiddelde marktpositie die een product inneemt op basis van alle berekende profielen
- **Hoogste:** de hoogste bereikte marktpositie voor een product op basis van alle berekende profielen
- **Laagste:** de laagste bereikte marktpositie voor een product op basis van alle berekende profielen
- **#waarnemingen:** het totale aantal berekeningen dat plaats heeft kunnen vinden voor een product (deze aantallen kunnen afwijken tussen de producten onderling als gevolg van bijvoorbeeld acceptatienormen)
- **% nr 1:** Het percentage van het aantal berekende profielen waarin een product de eerste marktpositie inneemt
- **% top 5:** Het percentage van het aantal berekende profielen waarin een product een top-5 positie inneemt
- **Index tov Nr. 1:** In een indexgetal wordt uitgedrukt wat het gemiddelde verschil in premie is ten opzichte van het goedkoopste product per doorgerekend profiel.
- Bovenin het scherm is een drietal uitrolmenu's zichtbaar:

Kies Product... Toon top 5 Toon historie...

- **Kies product:** hiermee kiest u een product, dat vervolgens geel wordt gearceerd in de tabel (bijvoorbeeld om uw eigen product makkelijk herkenbaar te maken)
- **Toon top 5:** hiermee bepaalt u hoeveel producten u in de tabel terug wilt zien
- **Toon historie:** middels dit menu kunt u –als de profielenset vaker is doorgerekend- historische gegevens in de tabel opnemen. Dit menu is alleen zichtbaar als de profielenset vaker dan één keer is doorgerekend.

Aanbieder	Product	Gem positie ▲	Gem positie	Hoogste	Hoogste	Laagste	Laagste	# waarnemingen	# waarnemingen	% nr 1	% nr 1	% top 5	% top 5	Index tov Nr.1	Index tov Nr.1
ANWB-ledentariet	Autoverzekering (1 jr aanschafwaarde)	4.49	42.45	1	1	25	469	12936	12918	29.32	19.93	70.20	38.65	116.98	186.46
Lancyr	Personenautoverzekering	6.39	36.94	1	1	40	422	13200	13184	36.80	7.68	53.64	19.84	117.69	172.44
ANWB-ledentariet	Autoverzekering (3 jr aanschafwaarde)	6.71	46.90	2	1	28	476	12936	12910	0.00	0.39	53.95	29.57	121.85	194.16
Verzekeraar.nl	AutoSure	7.67	38.84	1	1	27	472	12096	12113	5.13	11.71	38.43	34.71	124.21	182.32
ANWB	Autoverzekering (1 jr aanschafwaarde)	7.91	49.13	2	1	32	453	12936	12930	0.00	0.83	43.85	24.41	123.14	196.21
Nederlanden van Nu	Autoverzekering	8.62	43.57	1	1	44	453	13200	13181	15.25	11.84	43.93	25.81	124.84	190.64
ANWB	Autoverzekering (3 jr aanschafwaarde)	10.33	53.66	4	1	34	458	12936	12922	0.00	0.03	25.47	15.47	128.26	204.22

In de oranje kolommen worden de historische resultaten getoond, in de blauwe kolommen de meest recente. Op deze manier is snel te zien of er verschuivingen in marktpositie hebben plaatsgevonden.



- De werking van de overige tabbladen is iets anders dan de werking van het tabblad 'Totaaloverzicht'. In deze tabbladen wordt telkens een subselectie getoond van de berekende profielen op basis van de premiebepalende factoren. Indien van toepassing is er in deze tabbladen de knop 'Kies tabel...' zichtbaar. Met deze knop bepaalt u welke gegevens u in het tabblad wilt zien.

Kies Product... Alles Kies tabel...

**Leeftijd: 40, schadevrije jaren: 0**

Leeftijd/Schadevrije jaren  Selecteer alle

- Leeftijd: 40, schadevrije jaren: 0
- Leeftijd: 40, schadevrije jaren: 5
- Leeftijd: 40, schadevrije jaren: 10
- Leeftijd: 41, schadevrije jaren: 0
- Leeftijd: 41, schadevrije jaren: 5
- Leeftijd: 41, schadevrije jaren: 10
- Leeftijd: 42, schadevrije jaren: 0
- Leeftijd: 42, schadevrije jaren: 5
- Leeftijd: 42, schadevrije jaren: 10
- Leeftijd: 43, schadevrije jaren: 0
- Leeftijd: 43, schadevrije jaren: 5

Ok Cancel

Afhankelijk van de combinaties die u heeft ingevuld bij het samenstellen van de profielenset zijn er per tabblad één of meerdere tabellen die u kunt tonen, bijvoorbeeld:

Door meerdere vinkjes te plaatsen voor (in dit voorbeeld) combinaties van leeftijd en schadevrije jaren, kunt op hetzelfde tabblad meerdere tabellen tonen om zo in één oogopslag vast te stellen of er op basis van de combinatie leeftijd/schadevrije jaren veranderingen in marktpositie optreden.

Zoals in onderstaand voorbeeld is te zien, ziet de top-5 er heel anders uit op basis van de verschillende combinaties van leeftijden en schadevrije jaren.

Kies Product... Toon top 5 Kies tabel...

**Leeftijd: 20, schadevrije jaren: 0**

Aanbieder	Product	Gem positie ▲	Hoogste	Laagste	# waarnemingen	% nr 1	% top 5	Index tov llr.1
ZLM	Motorrijtuigenverzekering	1.71	1	6	225	66.67	99.11	102.39
Verzekerezelf.nl	AutoSure	3.70	1	20	1720	31.40	77.50	110.07
SNS Bank	Autoverzekering	3.72	1	17	1720	9.53	81.16	110.39
Univé	Budget	4.30	1	14	1376	15.19	71.15	113.43
Aegon	Auto op Maat Voordeel	5.03	1	15	1720	9.59	59.53	115.63

**Leeftijd: 40, schadevrije jaren: 10**

Aanbieder	Product	Gem positie ▲	Hoogste	Laagste	# waarnemingen	% nr 1	% top 5	Index tov llr.1
ANWB-ledentariëf	Autoverzekering (1 jr aanschafwaarde)	4.41	1	22	1720	15.12	70.35	113.40
Verzekerezelf.nl	AutoSure	4.56	1	23	1720	18.37	69.53	112.78
PolisVoorMij	Inclusief PersonalityKorting	4.63	1	48	1290	28.68	72.40	112.10
Univé	Budget	5.62	1	18	1720	13.84	56.80	114.18
ANWB-ledentariëf	Autoverzekering (3 jr aanschafwaarde)	6.92	2	30	1720	0.00	41.05	118.65

### 3.6. Het tabblad 'Eigen selecties'

Op het tabblad 'eigen selecties' kunt u zelf tabellen samenstellen, met als variabelen de verschillende uitgangspunten die bij het samenstellen van de profielenset zijn vastgelegd.

### Nieuwe tabel

Eigen product:

Concurrent product:

Plaats filters:

Leeftijd... Gewicht...

Schadevrije jaren... Carrosserie...

Voertuig... Aantal deuren...

Postcode... Vermogen...

Cataloguswaarde... Acceleratie...

Kilometrage... Postcoderegio...

Aantal jaren rijbewijs...

Aantal resterende profielen: 25800

- Leeftijd: 20 | 25 | 30 | 35 | 40
- Schadevrije jaren: 0 | 5 | 10
- Productsoort: auto\_alle
- Voertuig: toyota auris 1.3 vvt-i 5d comfort (benzine, 01-06-2012) | suzuki grand vitara 3-deurs 1.6 exclusive (benzine, 01-06-2012) | mini mini 1.6i 16v cooper (benzine, 01-06-2012) | opel agila 1.0 ecoflex selection (benzine, 01-06-2012) | mitsubishi colt cz5 1.1 edition two cleartec (benzine, 01-06-2012)
- Postcode: 86 waarden
- Postcoderegio: weinig stedelijk (10 000 tot 20 000 inwoners) | weinig stedelijk (100 000 tot 150 000 inwoners) | weinig stedelijk (20 000 tot 50 000 inwoners) | weinig stedelijk (5 000 tot 10 000 inwoners) | weinig stedelijk (50 000 tot 100 000 inwoners) | weinig stedelijk (minder dan 5 000 inwoners) | zeer sterk stedelijk (100 000 tot 150 000 inwoners) | zeer sterk stedelijk (150 000 tot 250 000 inwoners) | zeer sterk stedelijk (20 000 tot 50 000 inwoners) | zeer sterk stedelijk (50 000 tot 100 000 inwoners)
- Cataloguswaarde: 9895 euro | 12299 euro | 19085 euro | 22060 euro | 33261 euro
- Kilometrage: 0 km | 10000 km | 12000 km | 20000 km
- Tredebescherming: nee
- Bouwdatum: 01-06-2012
- Aantal jaren rijbewijs: -10 | -5 | 0 | 5 | 10
- Gewicht: 945 kg | 950 kg | 1065 kg | 1225 kg | 1380 kg
- Carrosserie: hatchback | terreinwagen
- Aantal deuren: 3 | 5
- Vermogen: 50 kw | 55 kw | 73 kw | 78 kw | 90 kw
- Acceleratie: 9.1 | 13.1 | 14.1 | 14.4 | 14.7
- Brandstof: benzine
- Betalingstermijn: jaar
- Transmissie: handgeschakelde bak
- Turbo: nee

Aantal resterende profielen: 20

- Uitkeringsduur: eindleeftijd
- Instapkorting: ja
- Wachttermijn: 1 maand
- Jaarrente: 20000
- Indexering verzekerd bedrag: 3
- Indexering uitkering: 3
- Uitkeringsdrempel A: 25 | 80
- Uitkeringsdrempel B: 25 | 80
- Leeftijd: 28
- Eindleeftijd: 65
- Termijnen: jaar
- Beroepsklasse: - volgens klasse 1 | - volgens klasse 2 | - volgens klasse 3 | - volgens klasse 4 | - volgens klasse 5

U stelt middels de uitrolmenu's en de knoppen een eigen tabel samen. Rechts ziet u welke variabelen er gebruikt zijn bij het samenstellen van de profielenset. U kunt met de uitrolmenu's uw eigen product kiezen en een concurrentproduct waartegen u uw eigen product specifiek af wilt zetten. Met de knoppen bepaalt u per variabele wat u in de tabel opgenomen wilt zien. Door op een knop te klikken, kunt u keuzes maken, waarna telkens aan de rechterkant van het scherm is te zien wat de inhoud van de zelf samengestelde tabel zal zijn:

Hierbij zijn er afhankelijk van de hoeveelheid variabelen die voorkomt twee mogelijkheden in het scherm waarin u uw selectie bepaalt:

Minimum - maximum filter  Afzonderlijke waarden selecteren

Minimum - maximum filter  Afzonderlijke waarden selecteren

Postcode...  Selecteer alle

<input checked="" type="checkbox"/> 1013AX	<input checked="" type="checkbox"/> 2492JC	<input checked="" type="checkbox"/> 3544NX	<input checked="" type="checkbox"/> 5363TW	<input checked="" type="checkbox"/> 7581XZ
<input checked="" type="checkbox"/> 1066XT	<input checked="" type="checkbox"/> 2516KA	<input checked="" type="checkbox"/> 3641AL	<input checked="" type="checkbox"/> 5384WB	<input checked="" type="checkbox"/> 77012T
<input checked="" type="checkbox"/> 1068ZZ	<input checked="" type="checkbox"/> 2548BL	<input checked="" type="checkbox"/> 3772DB	<input checked="" type="checkbox"/> 5432DW	<input checked="" type="checkbox"/> 7812HZ
<input checked="" type="checkbox"/> 1069GA	<input checked="" type="checkbox"/> 2552CJ	<input checked="" type="checkbox"/> 3862PW	<input checked="" type="checkbox"/> 5482WH	<input checked="" type="checkbox"/> 7891AW
<input checked="" type="checkbox"/> 1087LL	<input checked="" type="checkbox"/> 2625PM	<input checked="" type="checkbox"/> 3925JW	<input checked="" type="checkbox"/> 5721BZ	<input checked="" type="checkbox"/> 8141GN
<input checked="" type="checkbox"/> 1106ZE	<input checked="" type="checkbox"/> 2771DP	<input checked="" type="checkbox"/> 3931SR	<input checked="" type="checkbox"/> 5803AD	<input checked="" type="checkbox"/> 8171AE
<input checked="" type="checkbox"/> 1231BG	<input checked="" type="checkbox"/> 2941TN	<input checked="" type="checkbox"/> 3972PP	<input checked="" type="checkbox"/> 5961TN	<input checked="" type="checkbox"/> 8251PZ
<input checked="" type="checkbox"/> 1261ZW	<input checked="" type="checkbox"/> 3011MZ	<input checked="" type="checkbox"/> 4551HB	<input checked="" type="checkbox"/> 6301BT	<input checked="" type="checkbox"/> 8303BG
<input checked="" type="checkbox"/> 1431RA	<input checked="" type="checkbox"/> 3053PJ	<input checked="" type="checkbox"/> 4731NZ	<input checked="" type="checkbox"/> 6662DD	<input checked="" type="checkbox"/> 8321MN
<input checked="" type="checkbox"/> 1944SK	<input checked="" type="checkbox"/> 3067TR	<input checked="" type="checkbox"/> 4761RM	<input checked="" type="checkbox"/> 6681WP	<input checked="" type="checkbox"/> 8331GZ
<input checked="" type="checkbox"/> 2011CG	<input checked="" type="checkbox"/> 3068HG	<input checked="" type="checkbox"/> 5036VJ	<input checked="" type="checkbox"/> 6891ED	<input checked="" type="checkbox"/> 8701PV

staten-2013' (Autoverzekeringen VC)

schadevrije jaren Voertuig Postcode Cat

Minimum - maximum filter  Afzonderlijke waarden selecteren

Postcode...

van  tot/met

Als er veel verschillende waarden zijn, is het aan te bevelen om gebruik te maken van een 'minimum-maximum' filter waarbij u een range opgeeft van de waarden die u in de tabel terug wilt zien.

Gaat het echter om slechts enkele variabelen, dan kunt u gebruik maken van de tickboxes om te bepalen wat u opgenomen wilt hebben in uw tabel.

Als u alle variabelen hebt gedefinieerd klikt u op 'Maak tabel' en wordt de zelf samengestelde tabel getoond:

Nieuwe tabel

**Tabel 2**


 


- Eigen product: Aegon - AOV Variant 4
- Concurrent product: Allianz Inkomensverzekeringen - Allianz AOV
- Uitkeringsduur: eindleeftijd
- Instapkorting: ja
- Wachtermijn: 1 maand
- Jaarrente: 20000
- Indexering verzekerd bedrag: 3
- Indexering uitkering: 3
- Uitkeringsdrempel A: 25 | 80
- Uitkeringsdrempel B: 25 | 80
- Leeftijd: 28
- Eindleeftijd: 65
- Termijnen: jaar
- Beroepsklasse: - volgens klasse 1 | - volgens klasse 2 | - volgens klasse 3 | - volgens klasse 4 | - volgens klasse 5

Aanbieder	Product	Gem positie	Hoogste	Laagste	# waarnemingen	% nr 1	% top 5	Index tov Nr.1	Index CP
Delta Lloyd	AOV Uitgebreid Noclaim	1,40	1	2	20	60,00	100,00	102,72	93,86
Allianz Inkomensverzekeringen	Allianz AOV	1,88	1	3	16	50,00	100,00	111,83	100,00
Delta Lloyd	AOV Uitgebreid	4,00	2	8	20	0,00	60,00	123,59	112,91
Aegon	AOV Variant 4	4,56	3	6	16	0,00	87,50	129,27	115,85
REAAL	Ondernemers AOV	4,56	3	7	16	0,00	81,25	130,29	116,49

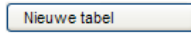
Boven de tabel ziet u de beschrijving staan van de door u gekozen variabelen. In de tabel ziet u dezelfde gegevens als in de andere tabbladen, maar hier gaat het om de marktposities *gegeven de gekozen subset aan profielen*. Met de kleur oranje is het door uw gekozen concurrerende product aangegeven.

In afwijking op de andere tabbladen ziet u hier in de laatste kolom 'Index CP' de gemiddelde percentuele afwijking per product ten opzichte van het gekozen concurrent product.

 Met de icoon "Verwijderen" kunt u de zelf samengestelde tabel verwijderen.

 Met de icoon "Wijzigen" kunt de zelf samengestelde tabel bewerken. U keert dan terug naar het knoppenscherf waar u de variabelen voor het samenstellen van de tabel kunt wijzigen.

Met de knop 'Nieuwe tabel' kunt u naast de zojuist gemaakte tabel nog één of meerdere tabellen maken; het aantal tabellen is onbeperkt:



**NB:** als u wilt dat deze tabellen bewaard blijven, zodat deze als u de rapportage een volgende keer opent weer zichtbaar zijn, dient u in het linkermenu op 'Opslaan' te klikken.

## 4. De optie 'Onderliggende gegevens downloaden'



Indien u met de onderliggende gegevens van de berekende profielen een eigen analyse wilt doen dan kunt u met de icoon "Onderliggende gegevens downloaden" de informatie downloaden als in het formaat dat u heeft aangegeven in het tabblad 'Instellingen'. De optie hiervoor vindt u in de menu aan de linkerkant en in het overzicht met eerder gemaakte selecties en vergelijkingen.

Wilt u een \*.csv-bestand (Puntkomma gescheiden bestand) downloaden?

CSV

Cancel

NB: De verdere afbeeldingen in dit hoofdstuk kunnen enigszins afwijken van wat u op uw eigen scherm ziet, afhankelijk van welke versie van Excel of Access u gebruikt.

### 4.1. De Excel-rapportage (.xls en .xlsx formaat)

De Excel-rapportage is bedoeld voor eindgebruikers van de Analyzer, zoals marktonderzoekers en marketing specialisten. Het Excel-bestand dat u kunt downloaden bestaat uit drie verschillende tabbladen. In de eerste paar kolommen van elk tabblad treft alle profielen aan die voor u zijn doorgerekend.

	A	B	C	D	E	F	G	H	I	J	K	L	M	N	O	P	Q	R	S	T	U
76	4253974	40	10	JAAR	10	NEE	Ze <td>1944SK</td> <td>SUZUKI G 33261</td> <td>eurc</td> <td>01-06-2012</td> <td>1380 kg</td> <td>TERREIN</td> <td>3</td> <td>78 kw</td> <td>14.4</td> <td>BENZINE</td> <td>HANDGESCHAKELD</td> <td>€</td>	1944SK	SUZUKI G 33261	eurc	01-06-2012	1380 kg	TERREIN	3	78 kw	14.4	BENZINE	HANDGESCHAKELD	€		
77	4253975	20	0	JAAR	-10	NEE	Ze <td>1944SK</td> <td>SUZUKI G 33261</td> <td>eurc</td> <td>01-06-2012</td> <td>1380 kg</td> <td>TERREIN</td> <td>3</td> <td>78 kw</td> <td>14.4</td> <td>BENZINE</td> <td>HANDGESCHAKELD</td> <td>235</td>	1944SK	SUZUKI G 33261	eurc	01-06-2012	1380 kg	TERREIN	3	78 kw	14.4	BENZINE	HANDGESCHAKELD	235		
78	4253976	25	0	JAAR	-5	NEE	Ze <td>1944SK</td> <td>SUZUKI G 33261</td> <td>eurc</td> <td>01-06-2012</td> <td>1380 kg</td> <td>TERREIN</td> <td>3</td> <td>78 kw</td> <td>14.4</td> <td>BENZINE</td> <td>HANDGESCHAKELD</td> <td>181</td>	1944SK	SUZUKI G 33261	eurc	01-06-2012	1380 kg	TERREIN	3	78 kw	14.4	BENZINE	HANDGESCHAKELD	181		
79	4253977	30	0	JAAR	0	NEE	Ze <td>1944SK</td> <td>SUZUKI G 33261</td> <td>eurc</td> <td>01-06-2012</td> <td>1380 kg</td> <td>TERREIN</td> <td>3</td> <td>78 kw</td> <td>14.4</td> <td>BENZINE</td> <td>HANDGESCHAKELD</td> <td>277</td>	1944SK	SUZUKI G 33261	eurc	01-06-2012	1380 kg	TERREIN	3	78 kw	14.4	BENZINE	HANDGESCHAKELD	277		
80	4253978	35	0	JAAR	5	NEE	Ze <td>1944SK</td> <td>SUZUKI G 33261</td> <td>eurc</td> <td>01-06-2012</td> <td>1380 kg</td> <td>TERREIN</td> <td>3</td> <td>78 kw</td> <td>14.4</td> <td>BENZINE</td> <td>HANDGESCHAKELD</td> <td>181</td>	1944SK	SUZUKI G 33261	eurc	01-06-2012	1380 kg	TERREIN	3	78 kw	14.4	BENZINE	HANDGESCHAKELD	181		
81	4253979	40	0	JAAR	10	NEE	Ze <td>1944SK</td> <td>SUZUKI G 33261</td> <td>eurc</td> <td>01-06-2012</td> <td>1380 kg</td> <td>TERREIN</td> <td>3</td> <td>78 kw</td> <td>14.4</td> <td>BENZINE</td> <td>HANDGESCHAKELD</td> <td>181</td>	1944SK	SUZUKI G 33261	eurc	01-06-2012	1380 kg	TERREIN	3	78 kw	14.4	BENZINE	HANDGESCHAKELD	181		
82	4253980	20	5	JAAR	-10	NEE	Ze <td>1944SK</td> <td>SUZUKI G 33261</td> <td>eurc</td> <td>01-06-2012</td> <td>1380 kg</td> <td>TERREIN</td> <td>3</td> <td>78 kw</td> <td>14.4</td> <td>BENZINE</td> <td>HANDGESCHAKELD</td> <td>145</td>	1944SK	SUZUKI G 33261	eurc	01-06-2012	1380 kg	TERREIN	3	78 kw	14.4	BENZINE	HANDGESCHAKELD	145		
83	4253981	25	5	JAAR	-5	NEE	Ze <td>1944SK</td> <td>SUZUKI G 33261</td> <td>eurc</td> <td>01-06-2012</td> <td>1380 kg</td> <td>TERREIN</td> <td>3</td> <td>78 kw</td> <td>14.4</td> <td>BENZINE</td> <td>HANDGESCHAKELD</td> <td>111</td>	1944SK	SUZUKI G 33261	eurc	01-06-2012	1380 kg	TERREIN	3	78 kw	14.4	BENZINE	HANDGESCHAKELD	111		
84	4253982	30	5	JAAR	0	NEE	Ze <td>1944SK</td> <td>SUZUKI G 33261</td> <td>eurc</td> <td>01-06-2012</td> <td>1380 kg</td> <td>TERREIN</td> <td>3</td> <td>78 kw</td> <td>14.4</td> <td>BENZINE</td> <td>HANDGESCHAKELD</td> <td>171</td>	1944SK	SUZUKI G 33261	eurc	01-06-2012	1380 kg	TERREIN	3	78 kw	14.4	BENZINE	HANDGESCHAKELD	171		
85	4253983	35	5	JAAR	5	NEE	Ze <td>1944SK</td> <td>SUZUKI G 33261</td> <td>eurc</td> <td>01-06-2012</td> <td>1380 kg</td> <td>TERREIN</td> <td>3</td> <td>78 kw</td> <td>14.4</td> <td>BENZINE</td> <td>HANDGESCHAKELD</td> <td>111</td>	1944SK	SUZUKI G 33261	eurc	01-06-2012	1380 kg	TERREIN	3	78 kw	14.4	BENZINE	HANDGESCHAKELD	111		
86	4253984	40	5	JAAR	10	NEE	Ze <td>1944SK</td> <td>SUZUKI G 33261</td> <td>eurc</td> <td>01-06-2012</td> <td>1380 kg</td> <td>TERREIN</td> <td>3</td> <td>78 kw</td> <td>14.4</td> <td>BENZINE</td> <td>HANDGESCHAKELD</td> <td>111</td>	1944SK	SUZUKI G 33261	eurc	01-06-2012	1380 kg	TERREIN	3	78 kw	14.4	BENZINE	HANDGESCHAKELD	111		
87	4253985	20	10	JAAR	-10	NEE	Ze <td>1944SK</td> <td>SUZUKI G 33261</td> <td>eurc</td> <td>01-06-2012</td> <td>1380 kg</td> <td>TERREIN</td> <td>3</td> <td>78 kw</td> <td>14.4</td> <td>BENZINE</td> <td>HANDGESCHAKELD</td> <td>90</td>	1944SK	SUZUKI G 33261	eurc	01-06-2012	1380 kg	TERREIN	3	78 kw	14.4	BENZINE	HANDGESCHAKELD	90		
88	4253986	25	10	JAAR	-5	NEE	Ze <td>1944SK</td> <td>SUZUKI G 33261</td> <td>eurc</td> <td>01-06-2012</td> <td>1380 kg</td> <td>TERREIN</td> <td>3</td> <td>78 kw</td> <td>14.4</td> <td>BENZINE</td> <td>HANDGESCHAKELD</td> <td>€</td>	1944SK	SUZUKI G 33261	eurc	01-06-2012	1380 kg	TERREIN	3	78 kw	14.4	BENZINE	HANDGESCHAKELD	€		
89	4253987	30	10	JAAR	0	NEE	Ze <td>1944SK</td> <td>SUZUKI G 33261</td> <td>eurc</td> <td>01-06-2012</td> <td>1380 kg</td> <td>TERREIN</td> <td>3</td> <td>78 kw</td> <td>14.4</td> <td>BENZINE</td> <td>HANDGESCHAKELD</td> <td>10</td>	1944SK	SUZUKI G 33261	eurc	01-06-2012	1380 kg	TERREIN	3	78 kw	14.4	BENZINE	HANDGESCHAKELD	10		
90	4253988	35	10	JAAR	5	NEE	Ze <td>1944SK</td> <td>SUZUKI G 33261</td> <td>eurc</td> <td>01-06-2012</td> <td>1380 kg</td> <td>TERREIN</td> <td>3</td> <td>78 kw</td> <td>14.4</td> <td>BENZINE</td> <td>HANDGESCHAKELD</td> <td>€</td>	1944SK	SUZUKI G 33261	eurc	01-06-2012	1380 kg	TERREIN	3	78 kw	14.4	BENZINE	HANDGESCHAKELD	€		
91	4253989	40	10	JAAR	10	NEE	Ze <td>1944SK</td> <td>SUZUKI G 33261</td> <td>eurc</td> <td>01-06-2012</td> <td>1380 kg</td> <td>TERREIN</td> <td>3</td> <td>78 kw</td> <td>14.4</td> <td>BENZINE</td> <td>HANDGESCHAKELD</td> <td>€</td>	1944SK	SUZUKI G 33261	eurc	01-06-2012	1380 kg	TERREIN	3	78 kw	14.4	BENZINE	HANDGESCHAKELD	€		
92	4253990	20	0	JAAR	-10	NEE	Ze <td>1944SK</td> <td>SUZUKI G 33261</td> <td>eurc</td> <td>01-06-2012</td> <td>1380 kg</td> <td>TERREIN</td> <td>3</td> <td>78 kw</td> <td>14.4</td> <td>BENZINE</td> <td>HANDGESCHAKELD</td> <td>235</td>	1944SK	SUZUKI G 33261	eurc	01-06-2012	1380 kg	TERREIN	3	78 kw	14.4	BENZINE	HANDGESCHAKELD	235		
93	4253991	25	0	JAAR	-5	NEE	Ze <td>1944SK</td> <td>SUZUKI G 33261</td> <td>eurc</td> <td>01-06-2012</td> <td>1380 kg</td> <td>TERREIN</td> <td>3</td> <td>78 kw</td> <td>14.4</td> <td>BENZINE</td> <td>HANDGESCHAKELD</td> <td>181</td>	1944SK	SUZUKI G 33261	eurc	01-06-2012	1380 kg	TERREIN	3	78 kw	14.4	BENZINE	HANDGESCHAKELD	181		
94	4253992	30	0	JAAR	0	NEE	Ze <td>1944SK</td> <td>SUZUKI G 33261</td> <td>eurc</td> <td>01-06-2012</td> <td>1380 kg</td> <td>TERREIN</td> <td>3</td> <td>78 kw</td> <td>14.4</td> <td>BENZINE</td> <td>HANDGESCHAKELD</td> <td>277</td>	1944SK	SUZUKI G 33261	eurc	01-06-2012	1380 kg	TERREIN	3	78 kw	14.4	BENZINE	HANDGESCHAKELD	277		
95	4253993	35	0	JAAR	5	NEE	Ze <td>1944SK</td> <td>SUZUKI G 33261</td> <td>eurc</td> <td>01-06-2012</td> <td>1380 kg</td> <td>TERREIN</td> <td>3</td> <td>78 kw</td> <td>14.4</td> <td>BENZINE</td> <td>HANDGESCHAKELD</td> <td>181</td>	1944SK	SUZUKI G 33261	eurc	01-06-2012	1380 kg	TERREIN	3	78 kw	14.4	BENZINE	HANDGESCHAKELD	181		
96	4253994	40	0	JAAR	10	NEE	Ze <td>1944SK</td> <td>SUZUKI G 33261</td> <td>eurc</td> <td>01-06-2012</td> <td>1380 kg</td> <td>TERREIN</td> <td>3</td> <td>78 kw</td> <td>14.4</td> <td>BENZINE</td> <td>HANDGESCHAKELD</td> <td>181</td>	1944SK	SUZUKI G 33261	eurc	01-06-2012	1380 kg	TERREIN	3	78 kw	14.4	BENZINE	HANDGESCHAKELD	181		
97	4253995	20	5	JAAR	-10	NEE	Ze <td>1944SK</td> <td>SUZUKI G 33261</td> <td>eurc</td> <td>01-06-2012</td> <td>1380 kg</td> <td>TERREIN</td> <td>3</td> <td>78 kw</td> <td>14.4</td> <td>BENZINE</td> <td>HANDGESCHAKELD</td> <td>145</td>	1944SK	SUZUKI G 33261	eurc	01-06-2012	1380 kg	TERREIN	3	78 kw	14.4	BENZINE	HANDGESCHAKELD	145		
98	4253996	25	5	JAAR	-5	NEE	Ze <td>1944SK</td> <td>SUZUKI G 33261</td> <td>eurc</td> <td>01-06-2012</td> <td>1380 kg</td> <td>TERREIN</td> <td>3</td> <td>78 kw</td> <td>14.4</td> <td>BENZINE</td> <td>HANDGESCHAKELD</td> <td>111</td>	1944SK	SUZUKI G 33261	eurc	01-06-2012	1380 kg	TERREIN	3	78 kw	14.4	BENZINE	HANDGESCHAKELD	111		
99	4253997	30	5	JAAR	0	NEE	Ze <td>1944SK</td> <td>SUZUKI G 33261</td> <td>eurc</td> <td>01-06-2012</td> <td>1380 kg</td> <td>TERREIN</td> <td>3</td> <td>78 kw</td> <td>14.4</td> <td>BENZINE</td> <td>HANDGESCHAKELD</td> <td>171</td>	1944SK	SUZUKI G 33261	eurc	01-06-2012	1380 kg	TERREIN	3	78 kw	14.4	BENZINE	HANDGESCHAKELD	171		
100	4253998	35	5	JAAR	5	NEE	Ze <td>1944SK</td> <td>SUZUKI G 33261</td> <td>eurc</td> <td>01-06-2012</td> <td>1380 kg</td> <td>TERREIN</td> <td>3</td> <td>78 kw</td> <td>14.4</td> <td>BENZINE</td> <td>HANDGESCHAKELD</td> <td>111</td>	1944SK	SUZUKI G 33261	eurc	01-06-2012	1380 kg	TERREIN	3	78 kw	14.4	BENZINE	HANDGESCHAKELD	111		

In de kolommen daarna treft u per profiel per tabblad respectievelijk de premie, de marktposities en de acceptatiemeldingen aan.

#### 4.1.1. Het tabblad 'Premie'

Op dit tabblad staat per product en per profiel de premie weergegeven. Dit is de premie die de verzekerde per jaar of maand zou moeten betalen.

Indien bij een product geen premies zijn weer gegeven dan houdt dit in dat bij het betreffende profiel het product niet wordt geaccepteerd.

#### 4.1.2. Het tabblad 'Marktposities'

Op dit tabblad staat per product de marktpositie die dit product bij het betreffende profiel heeft. Dit is wat anders dan de marktposities die op het totaaloverzicht staan, aangezien deze gelden voor alle marktposities tezamen.

Natuurlijk worden producten die geen premie teruggeven niet meegenomen in het berekenen van de marktposities.

#### 4.1.3. Het tabblad 'Acceptatiemeldingen'

Op dit tabblad staat per product en profiel weergegeven waarom een product bij een bepaald profiel niet door de acceptatienormen is gekomen.

AX
Klaverblad - Royaal Zakelijk
MINIMUM LEEFTIJD IS 23 JAAR(20)
GEEN ACCEPTATIE PARTICULIER AUTOGEBRUIK
GEEN ACCEPTATIE PARTICULIER AUTOGEBRUIK
GEEN ACCEPTATIE PARTICULIER AUTOGEBRUIK
GEEN ACCEPTATIE PARTICULIER AUTOGEBRUIK
MINIMUM LEEFTIJD IS 23 JAAR(20)
GEEN ACCEPTATIE PARTICULIER AUTOGEBRUIK

#### 4.2. De CSV-rapportage

Bij deze rapportagevariant krijgt u de gegevens in punt-komma-gescheiden formaat tot uw beschikking. U krijgt een drietal bestanden, die overeenkomen met de hierboven onder De Excelrapportage beschreven tabbladen.