

# Wijzigingen in MoneyView Advisa en AeQuote per Mei 2021


In de MoneyView Advisa en AeQuote release van 1 Mei 2021 is weer een aantal wijzigingen doorgevoerd:

- 1) Verschillende kleine aanpassingen in AeQuote Hypotheken waaronder de som van de totale lening
- 2) Aanpassing welkomstschermb in Advisa
- 3) Hypotheekrente overzicht in Advisa
- 4) Verwijderen van Sjablonen in Advisa vereenvoudigd.

## 1. AeQuote Hypotheken

In AeQuote zijn verbeteringen doorgevoerd om ingevulde gegevens beter vast te houden, zijn getallen beter herkenbaar gemaakt door een punt voor duizendtallen te plaatsen. Ook de nog in te vullen hypotheeksom wordt nu duidelijk getoond.

**Leningdelen**

Rekenhulp hypotheek 

Marktwaarde woning

Gewenste hypotheek

Bevoorschotting  % MW

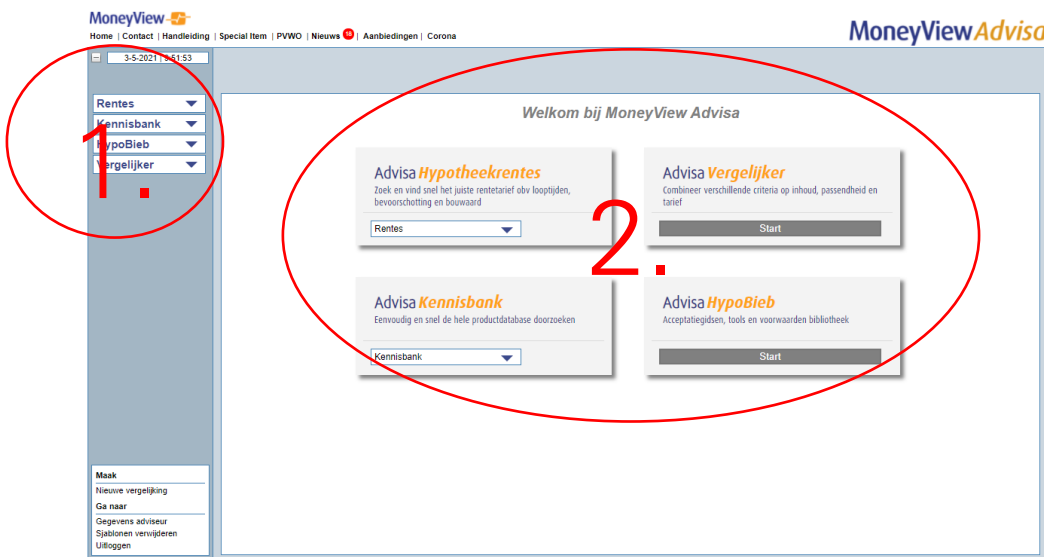
Hypotheek met NHG

Leningdeel	Hypotheekvorm	Bedrag	Duur	Fiscaal	Hypotheekrente	Rentevast	NHG/MW%	Bouwaard
Deel 1	Annuititeiten	150.000	30 jaar	Box I	Werkelijke rente	10 jaar	62,50%	Bestaand
<input checked="" type="checkbox"/> Deel 2	Aflossingsvrij	50.000	30 jaar	Box I	<input checked="" type="checkbox"/> Alle delen			
<input type="checkbox"/> Deel 3								
		Openstaand	50.000					
		<b>Totaal lening</b>	<input type="text" value="200.000"/>					

Risicoverzekering Overige uitgangspunten

## 2. Welkomstschermb Advisa

Het Welkomstschermb is aangepast. Afhankelijk van uw licentie is de voortgangsbalk (1) uitgebreid met de mogelijkheid om hypotheekrente overzichten direct te benaderen. En er zijn, wederom afhankelijk van uw licentie, maximaal vier tegels (2) toegevoegd aan het startschermb die het u eenvoudiger maken direct naar het onderdeel van Advisa te gaan waar u naar toe wilt gaan. **NB: Deze tegels ziet u alléén als uw licentie voorziet in minimaal één van deze features: module Hypotheken, Kennisbank of Hypobieb. Heeft hier géén beschikking over, dan verandert het welkomstschermb niet.**




## Knop 'Rentes' in de voortgangsbalk

Voortaan kunt u het Hypotheekrentescherm ook vanuit de voortgangsbalk openen. Deze knop is zichtbaar indien u een licentie heeft op één of meerdere hypotheekmodules.



## 3. Tegels

In het startscherm worden afhankelijk van uw licentie maximaal 4 'tegels' zichtbaar.

### Advisa Hypotheekrentes:

Dit is een 'tegel' met een keuzemenu. U kunt hier de productgroep kiezen waarvoor u de Hypotheekrentes wil bekijken.

Als u een productgroep selecteert gaat u direct naar de renteoverzicht pagina van dat betreffende hypotheeksoort.

Deze tegel is alleen zichtbaar als u een licentie heeft op één of meerdere hypotheekmodules.



### Advisa Vergelijker:

Via deze tegel gaat u naar de Advisa-vergelijker. U komt terecht op de pagina "voer klantgegevens in".

Deze tegel is altijd zichtbaar.



### Advisa Kennisbank:

Dit is een tegel met een keuzemenu. Als u in het keuzemenu op een onderdeel klikt verschijnt het uitrolmenu. Vervolgens klikt u op de productgroep om naar de Kennisbank te gaan.

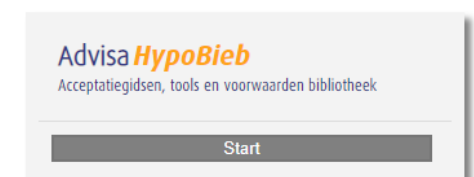
Deze tegel is alleen zichtbaar als u een licentie heeft die voorziet in het gebruik van de Kennisbank.



### Advisa HypoBieb:

Als u op deze knop klikt, opent de HypoBieb startpagina.

Ook voor deze tegel geldt dat deze alleen zichtbaar is als uw licentie voorziet in een abonnement op de HypoBieb.



#### 4. Aanpassing in het renteoverzicht:

Naast de keuze voor bevoorschotting en bouwaard is er in het hypotheekrenteoverzicht een keuzevak voor de Hypotheekvorm toegevoegd. Hiermee kunt u direct naar een hypotheekrenteoverzicht van een andere productgroep ongeacht in welke productgroep u nu aan het werk bent. Dus als u nu in Annuïteiten hypotheek een analyse maakt, kunt u ook het renteoverzicht van Aflossingsvrije hypotheek openen zonder dat u de analyse in de productgroep annuïteitenhypotheek verlaat.

**Renteoverzicht:**

Overzicht Rentes

Bevoorschotting:  Bouwaard:

Aanbieder	Product	1 jr	2 jr	3 jr	5 jr	6 jr	7 jr	10 jr	12 jr	15 jr	20 jr	25 jr	30 jr
<input checked="" type="checkbox"/>	a.s.r. DigiThuis hypotheek	n.v.t.	n.v.t.	n.v.t.	n.v.t.	n.v.t.	n.v.t.	n.v.t.	n.v.t.	n.v.t.	n.v.t.	n.v.t.	n.v.t.
<input checked="" type="checkbox"/>	a.s.r. WelThuis hypotheek	0,70%	0,70%	0,70%	0,75%	0,85%	0,90%	1,01%	1,10%	1,15%	1,30%	1,40%	1,50%
<input checked="" type="checkbox"/>	a.s.r. WelThuis Starters hypotheek	n.v.t.	n.v.t.	n.v.t.	n.v.t.	n.v.t.	n.v.t.	1,01%	1,10%	1,15%	1,30%	1,40%	1,50%
<input checked="" type="checkbox"/>	ABN AMRO Budget Hypotheek	1,45%	0,96%	0,96%	0,96%	0,99%	0,99%	1,00%	1,01%	1,14%	1,18%	1,32%	1,57%
<input checked="" type="checkbox"/>	ABN AMRO Woning Hypotheek	1,45%	1,06%	1,06%	1,06%	1,09%	1,09%	1,10%	1,11%	1,24%	1,28%	1,42%	1,67%
<input checked="" type="checkbox"/>	Aegon Annuïteitenhypotheek	1,55%	1,12%	1,12%	1,14%	1,14%	1,15%	1,15%	1,15%	1,25%	1,25%	1,31%	1,51%
<input checked="" type="checkbox"/>	Allianz Allianz Hypotheek	n.v.t.	0,91%	0,91%	0,91%	0,91%	0,92%	0,93%	0,96%	1,02%	1,11%	1,21%	1,45%
<input checked="" type="checkbox"/>	Argenta Argenta Hypotheek	1,52%	0,79%	n.v.t.	0,84%	0,89%	0,89%	0,89%	0,94%	1,09%	1,14%	1,24%	1,39%
<input checked="" type="checkbox"/>	ASN ASN Annuïteitenhypotheek	n.v.t.	0,71%	0,71%	0,72%	0,77%	0,80%	n.v.t.	0,94%	n.v.t.	1,13%	1,27%	n.v.t.
<input checked="" type="checkbox"/>	Attens Hypotheek	n.v.t.	1,00%	n.v.t.	1,05%	1,13%	n.v.t.	1,14%	1,15%	1,24%	1,25%	1,35%	1,61%
<input checked="" type="checkbox"/>	bijBouwe bijBouwe Hypotheek	n.v.t.	n.v.t.	n.v.t.	n.v.t.	n.v.t.	n.v.t.	0,89%	0,89%	n.v.t.	n.v.t.	n.v.t.	n.v.t.
<input checked="" type="checkbox"/>	BLG Annuïteitenhypotheek	1,44%	0,70%	0,70%	0,70%	0,75%	0,77%	0,80%	0,89%	1,05%	1,16%	1,26%	n.v.t.
<input checked="" type="checkbox"/>	Centraal Beheer Leef Hypotheek	n.v.t.	n.v.t.	n.v.t.	n.v.t.	n.v.t.	n.v.t.	n.v.t.	n.v.t.	1,09%	1,20%	1,27%	1,45%
<input checked="" type="checkbox"/>	Clarian Wonen Annuïteitenhypotheek	n.v.t.	n.v.t.	n.v.t.	n.v.t.	n.v.t.	n.v.t.	n.v.t.	n.v.t.	n.v.t.	n.v.t.	n.v.t.	n.v.t.
<input checked="" type="checkbox"/>	De Hypotheek SKP HQ Annuïteiten VoordeelExtra hypotheek	n.v.t.	0,93%	0,94%	0,94%	0,96%	n.v.t.	0,98%	0,99%	n.v.t.	1,26%	1,37%	n.v.t.

#### Voortgangsbalk – Splitsing scherm Instellingen

Tot slot is er een wijziging in de Voortgangsbalk doorgevoerd.

Er zijn twee nieuwe linkjes toegevoegd:

- Gegevens adviseur
- Sjablonen verwijderen

**Maak**  
Nieuwe vergelijking

**Ga naar**

Gegevens adviseur  
Sjablonen verwijderen  
Uitloggen

De link Gegevens Adviseur gaat naar een pagina waar de gegevens van de adviseur en het bedrijf te zien zijn en aangepast kunnen worden.

**Gegevens adviseur**

<b>Gegevens adviseur:</b>		<b>Bezoek adres:</b>	
Aanhef *	<input type="text" value="De heer"/>	Adres	<input type="text" value="Leuvensesteenweg"/>
Initialen *	<input type="text" value="A."/>	Huisnummer	<input type="text" value="x"/>
Achternaam *	<input type="text" value="Adviseur"/>	Huisnummer toevoeging	<input type="text"/>
E-mail *	<input type="text" value="a.adviseur@bestadvies.nl"/>	Postcode	<input type="text" value="1234 AH"/>
Naam Bedrijf	<input type="text" value="Best Advies"/>	Woonplaats	<input type="text" value="Blaricum"/>
TussenspersoonCode	<input type="text"/>	<b>Postadres:</b>	
WFT Nummer	<input type="text" value="987654321"/>	Adres	<input type="text"/>
Naam Organisatie	<input type="text" value="Best Advies"/>	Huisnummer	<input type="text"/>
KvK nummer	<input type="text" value="1234"/>	Huisnummer toevoeging	<input type="text"/>
Aplaza Code (EMS Code)	<input type="text" value="EMS0001900000001"/>	Postcode	<input type="text"/>
Telefoon	<input type="text" value="0206268585"/>	Woonplaats	<input type="text"/>
Mobiel	<input type="text"/>		
Fax	<input type="text"/>		

<< Terug Opslaan

De link "Sjablonen verwijderen" verwijst naar een pagina waar alle door u gemaakte sjablonen te zien zijn en zijn te verwijderen. Klik hiervoor op het rode kruis achter de naam en datum van het Sjabloon en



deze zullen in het vervolg niet meer getoond worden. **Let op!** Verwijderde Sjablonen kunnen niet meer teruggezet worden en zullen volgens de gebruikelijke procedure volledig opnieuw aangemaakt moeten worden.

**Sjablonen**

Niveau

Productsoort	Niveau	Naam sjabloon	OrganisationCode	User	Aanmaakdatum	
Aflossingsvrije Hypotheken	User	hiephepophop	MV	pepijn	10-10-2009, 11:53	✖
Annuitelten Hypotheken	User	Doorstromer bestaande bouw NHG	MV	pepijn	12-10-2020, 16:40	✖
Annuitelten Hypotheken	User	Doorstromer bestaande bouw z NHG	MV	pepijn	15-10-2020, 08:35	✖
Annuitelten Hypotheken	User	Doorstromer nieuwbouw NHG	MV	pepijn	15-10-2020, 08:42	✖
Annuitelten Hypotheken	User	Doorstromer nieuwbouw z NHG	MV	pepijn	15-10-2020, 08:42	✖
Annuitelten Hypotheken	User	Ondernemer NHG	MV	pepijn	15-10-2020, 08:33	✖
Annuitelten Hypotheken	User	Ondernemer zonder NHG	MV	pepijn	14-10-2020, 18:35	✖
Annuitelten Hypotheken	User	Overstulter naar NHG	MV	pepijn	14-10-2020, 14:48	✖
Annuitelten Hypotheken	User	Overstulter zonder NHG	MV	pepijn	14-10-2020, 14:53	✖
Annuitelten Hypotheken	User	Starter bestaande bouw NHG	MV	pepijn	15-10-2020, 08:43	✖
Annuitelten Hypotheken	User	Starter bestaande bouw zonder NHG	MV	pepijn	15-10-2020, 08:43	✖
Annuitelten Hypotheken	User	Starter nieuwbouw NHG	MV	pepijn	15-10-2020, 08:43	✖

<< Terug Opslaan